



ESTADO LIBRE Y SOBERANO DE CHIAPAS
H. CONGRESO



000848

OF. NÚM. _____
EXP. _____
REF. _____

ASUNTO: SE ENVÍA DECRETO NÚM. 374
TUXTLA GUTIÉRREZ, CHIAPAS;
JULIO 31 DE 2024.

DR. RUTILIO ESCANDÓN CADENAS.
GOBERNADOR CONSTITUCIONAL
DEL ESTADO DE CHIAPAS.
PALACIO DE GOBIERNO.
P R E S E N T E.


PARA LOS EFECTOS DE LO DISPUESTO POR EL PÁRRAFO SEGUNDO DEL ARTÍCULO 49 DE LA CONSTITUCIÓN POLÍTICA LOCAL, ADJUNTO AL PRESENTE NOS PERMITIMOS ENVIAR A USTED, DECRETO NÚMERO 374, QUE CONTIENE LA EVALUACIÓN DE NIVEL DE CUMPLIMIENTO 2023 DEL PLAN ESTATAL DE DESARROLLO CHIAPAS 2019-2024 Y PROGRAMAS SECTORIALES; MISMO QUE FUE EXPEDIDO EL DÍA DE HOY POR LA SEXAGÉSIMA OCTAVA LEGISLATURA DE ESTE PODER LEGISLATIVO.

REITERAMOS A USTED LAS SEGURIDADES DE NUESTRA ATENTA Y DISTINGUIDA CONSIDERACIÓN.

ATENTAMENTE.
POR EL HONORABLE CONGRESO DEL ESTADO.



Sonia Catalina Álvarez
C. SONIA CATALINA ÁLVAREZ.
DIPUTADA PRESIDENTA



Karina Margarita del Río Zenteno
C. KARINA MARGARITA DEL RÍO ZENTENO.
DIPUTADA SECRETARIA



ESTADO LIBRE Y SOBERANO DE CHIAPAS
H. CONGRESO



H. Congreso del Estado
de Chiapas.

DECRETO NÚMERO 374

La Honorable Sexagésima Octava Legislatura Constitucional del Estado Libre y Soberano de Chiapas, en uso de las facultades que le concede la Constitución Política Local; y

CONSIDERANDOS

Con fecha 07 de mayo del año 2019, este Poder Legislativo mediante decreto número 178, aprobó el “Plan Estatal de Desarrollo Chiapas 2019-2024”, que es el instrumento democrático que dirige el destino de Chiapas, a través de políticas, estrategias y objetivos precisos para impulsar el desarrollo social y el crecimiento económico. Para ubicar a Chiapas en el sitio que se merece, alejado del atraso y cada vez más cerca de la prosperidad.

De igual forma el Plan Estatal, integra los principales temas de la agenda pública en la Entidad, que son atendidos por el gobierno como imprescindibles para el desarrollo socioeconómico del Estado; es la carta de navegación de la administración estatal y cumple con la finalidad constitucional de dar certidumbre a las acciones que realiza el Poder Ejecutivo, para garantizar el ejercicio de derechos y brindar los servicios que requieren los chiapanecos.

Que las políticas públicas contenidas en el Plan Estatal de Desarrollo 2019-2024, contienen objetivos y estrategias las cuales fueron definidas con respeto al marco jurídico vigente, a partir de la participación ciudadana y sectorial que permitió diagnosticar las necesidades sociales y vincularlas con el quehacer de las instituciones y contribuir al alcance de los objetivos de la agenda 2030 para el desarrollo sostenible en la entidad. El plan estatal además integra diversos enfoques y políticas de atención de carácter transversal, en derechos humanos, igualdad de género, medio ambiente, interculturalidad, combate a la corrupción y mejora de la gestión pública y manejo de riesgo y resiliencia.

En relación a lo anterior, con fecha 02 de julio del año 2024, el Dr. Rutilio Escandón Cadenas, Gobernador del Estado, presentó ante esta Soberanía Popular, la Evaluación del Nivel de Cumplimiento 2023 del Plan Estatal de Desarrollo Chiapas 2019-2024 y Programas Sectoriales, el cual consta de lo siguiente:



ESTADO LIBRE Y SOBERANO DE CHIAPAS
H. CONGRESO

MARCO NORMATIVO:

Nuestra Constitución Política del Estado Libre y Soberano de Chiapas, en el artículo 59, fracción XXXIV establece que es facultad del Gobernador del Estado, evaluar el nivel de cumplimiento del Plan Estatal de Desarrollo así como de los programas sectoriales, especiales y regionales que de él deriven, y en general fomentar la práctica de la evaluación en la administración pública.

Asimismo, la Ley Orgánica de la Administración Pública del Estado de Chiapas, en el artículo 30, fracción XLVIII establece, que a la Secretaría Hacienda le corresponde coordinar y operar el sistema estatal de seguimiento y evaluación, para generar información que incida en la toma de decisiones para corregir, fortalecer y mejorar la implementación de las políticas públicas del Plan Estatal de Desarrollo; de igual forma la fracción LI, del mismo artículo dispone que la Secretaría de Hacienda deberá coordinar e integrar la evaluación del nivel de cumplimiento del Plan Estatal de Desarrollo y de sus programas sectoriales.

La Ley de Planeación para el Estado de Chiapas, en su artículo 12 establece que, el proceso de planeación se integrará por cuatro etapas: formulación, instrumentación, control y evaluación, entendiéndose por evaluación, el análisis sistemático de los planes y programas de desarrollo, con la finalidad de reportar el nivel de cumplimiento de las políticas públicas y objetivos, en relación con las metas programadas, en términos de eficiencia, eficacia y economía.

El artículo 13 de la misma Ley de Planeación, dispone que para su funcionamiento, el sistema se apegará a los diversos instrumentos cuya aplicación implica su ordenación temporal y territorial, de acuerdo con la función que desempeñarán en cada etapa y atendiendo a la relación que existe entre ellos; estos instrumentos, por su naturaleza serán de: Evaluación: a) informe de evaluación del nivel de cumplimiento de los planes y programas.

El artículo 14 de la Ley de Planeación también dispone que, los instrumentos de planeación, como mínimo deberá observar y, en su caso, elaborar la administración pública estatal, es la evaluación del Plan Estatal de Desarrollo y de los programas regionales y sectoriales que de él se deriven; de igual forma el artículo 16 mandata que el plan estatal podrá ser evaluado y actualizado conforme demande el entorno político, social y económico, por lo que la Secretaría de Hacienda, deberá emitir los lineamientos y metodología a seguir para la formulación y evaluación del plan estatal, los cuales hará del conocimiento al Congreso.



H. Congreso del Estado
de Chiapas.



ESTADO LIBRE Y SOBERANO DE CHIAPAS
H. CONGRESO



H. Congreso del Estado
de Chiapas.

De igual forma, el artículo 26 Bis de la Ley de Planeación para el Estado, establece que el informe de evaluación de nivel de cumplimiento del plan estatal y programas sectoriales deberá ser presentado al Congreso anualmente, a partir del tercer año de cada administración.

METODOLOGÍA:

Para la Evaluación del Nivel de Cumplimiento 2023 del Plan Estatal de Desarrollo Chiapas 2019-2024 y *Programas Sectoriales*, se utilizará la siguiente metodología.

Para conocer la eficacia de la gestión gubernamental en la implementación del PED o Programas, se determinará el NdC en la escala de 0 a 100, el cual se obtiene a partir del promedio de los resultados de los indicadores de la gestión gubernamental, agregados en forma ascendente de objetivo a política pública, a tema y a eje.

Para la evaluación de NdC del PED parte de los resultados de los indicadores de objetivos y para la evaluación de NdC de los Programas Sectoriales parte de los resultados de los indicadores de estrategias.

La Evaluación del NdC del PED y Programas se efectuará con cifras de cierre del ejercicio anterior y en los tiempos que indique la Ley de Planeación para el Estado de Chiapas.

Para determinar el NdC de los Indicadores (NdCI), éstos deben ser actualizados en el SITEC según su periodicidad. Además, deberán considerar que estos instrumentos de medición pueden tener un comportamiento positivo ascendente, descendente o constante.

Para determinar los diferentes NdCI, conforme a sus características, se estará a lo siguiente:

- I. El NdCI de cada indicador de comportamiento positivo ascendente, con tipo de evaluación sumatoria y calificación, se obtiene al dividir el Resultado del ejercicio (R) entre la Meta (M) correspondiente, el cociente multiplicado por 100:

$$\text{NdCI} = \frac{R}{M} \times 100$$



ESTADO LIBRE Y SOBERANO DE CHIAPAS
H. CONGRESO



H. Congreso del Estado
de Chiapas.

- II. El NdCI de cada indicador de comportamiento positivo ascendente, con tipo de evaluación porcentaje, se obtiene al dividir la diferencia del Resultado del ejercicio (R) menos la Línea Base (LB), entre la diferencia de la Meta (M) menos la LB, el cociente multiplicado por 100:

$$\text{NdCI} = \frac{R - LB}{M - LB} \times 100$$

En caso de que R sea mayor o igual a M y M sea diferente a 0, entonces el NdCI será 100. Asimismo, si R es inferior a LB y a M, el NdCI será 0. Finalmente, si R=0 y M=0, el NdCI también deberá ser 0.

- III. El NdCI de cada indicador de comportamiento positivo descendente es el resultado de dividir la diferencia de la Línea Base (LB) menos el Resultado del ejercicio (R), entre la diferencia de la LB menos la Meta (M), el cociente multiplicado por 100:

$$\text{NdCI} = \frac{LB - R}{LB - M} \times 100$$

En caso de que R sea menor o igual a M, el NdCI será 100. Asimismo, si R es mayor a LB y a M, entonces el NdCI será 0

Este tipo de medición está relacionada con la reducción de asuntos asociados a una percepción negativa, por ende su disminución se traduce como resultado de una intervención gubernamental.

- IV. El NdCI de cada indicador de comportamiento positivo constante, se obtiene al restar el Resultado del ejercicio (R) respecto de la Línea Base (LB) de la medición, donde la diferencia 0 equivale a NdCI 100 y cualquier variación ascendente o descendente dividida entre la LB y multiplicada por 100 será negativa y por lo tanto NdCI=0.

El NdC de la Política Pública (NdCP) se obtiene con el promedio del NdCI, conforme a la aplicación de la fórmula siguiente:

$$\text{NdCP} = \frac{\sum \text{NdCI}}{n}; n = \text{número de indicadores de la evaluación del PED o de los programas}$$



ESTADO LIBRE Y SOBERANO DE CHIAPAS
H. CONGRESO



H. Congreso del Estado
de Chiapas.

Cabe mencionar que los indicadores de objetivo evalúan el cumplimiento del PED y los de estrategia a los Programas.

El NdC del Tema (NdCT) se obtiene del promedio del NdC de sus políticas públicas, conforme a la aplicación de la fórmula siguiente:

$$\text{NdCT} = \frac{\sum \text{NdCP}}{n}; n = \text{número de políticas públicas del tema.}$$

El NdC del Eje (NdCE) se obtiene del promedio del NdC de sus temas, conforme a la aplicación de la fórmula siguiente:

$$\text{NdCE} = \frac{\sum \text{NdCT}}{n}; n = \text{número de temas de los ejes.}$$

El NdC del PED (NdCPI) o Programas Sectoriales (NdCPs) se obtiene del promedio del NdC de sus ejes o políticas públicas, respectivamente, conforme a la aplicación de la fórmula siguiente:

$$\text{NdCPI} = \frac{\sum \text{NdCE}}{n}; n = \text{número de los ejes del PED.}$$

$$\text{NdCPs} = \frac{\sum \text{NdCP}}{n}; n = \text{número de las políticas de los Programas.}$$

Adicionalmente, la semaforización y estratificación sexenal aplicable para este proceso evaluativo que considera dos años de gobierno, son las siguientes:

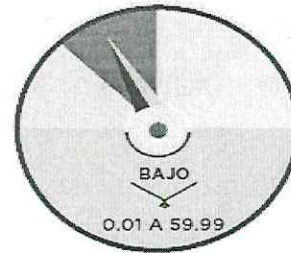



ESTADO LIBRE Y SOBERANO DE CHIAPAS
H. CONGRESO




H. Congreso del Estado
 de Chiapas.

SEMÁFORO/ESTRATIFICACIÓN
 ANUAL



SEMÁFORO/ESTRATIFICACIÓN
 SEXENAL





ESTADO LIBRE Y SOBERANO DE CHIAPAS
H. CONGRESO



H. Congreso del Estado
de Chiapas.


RESULTADOS A NIVEL SECTORIAL

EJE 1 GOBIERNO EFICAZ Y HONESTO

El Eje 1. Gobierno eficaz y honesto, que presenta un NdC anual de 81.14 y sexenal de 73.46, se integra por tres temas: 1.1. Política y gobierno, 1.2. Austeridad y combate a la corrupción y 1.3. Sociedad segura y Estado de derecho, con nueve políticas públicas, igual número de objetivos, 40 estrategias y 83 indicadores, de los cuales 20 evalúan al PED y 63 a los programas sectoriales: *Política y Gobierno, Honestidad y Función Pública, y Sociedad Segura y Estado de Derecho 2019- 2024.*

1.1. Política y Gobierno.

Nivel de Cumplimiento del Tema
(NdCT)



Introducción

El tema 1.1. Política y gobierno, con un NdC anual de 100 y sexenal de 91.88, se integra por dos políticas públicas e igual número de objetivos, 14 estrategias y 23 indicadores, de los cuales cuatro evalúan al PED y 19 al Programa Sectorial de Política y Gobierno 2019-2024.

Política pública	NdCP		Semáforo Estratificación /
	2023	Sexenal	
1.1.1. Gobernabilidad y gobernanza	100	100	● Muy alto
1.1.2. Resiliencia y gestión de riesgos	100	83.75	●



ESTADO LIBRE Y SOBERANO DE CHIAPAS
H. CONGRESO



H. Congreso del Estado de Chiapas.

1.1.1 Gobernabilidad y Gobernanza.

Objetivo: Garantizar la estabilidad política social



Análisis cualitativo

Para evaluar el cumplimiento del objetivo de la política pública se formularon dos indicadores: Porcentaje de población que manifiesta tener mucha y algo de confianza en el gobierno estatal y Porcentaje de población orientada y atendida en la solución de conflictos sociopolíticos, los cuales otorgan a la política un NdC sexenal de 100, que se estratifica como Muy alto.

Indicador de objetivo	Unidad de medida	Meta 2023	Alcanzado 2023	NdCI 2023	Meta sexenal	Avance sexenal	NdCI sexenal	Semáforo / Estratificación
Porcentaje de población que manifiesta tener mucha y algo de confianza en el gobierno estatal	Porcentaje	33	52	100	35	52	100	● Muy alto
Porcentaje de población orientada y atendida en la solución de conflictos sociopolíticos	Porcentaje	82	100	100	95	100	100	

El primer indicador, generado bianualmente por la Encuesta Nacional de Calidad e Impacto Gubernamental (ENCIG) del Instituto Nacional de Estadística y Geografía (Inegi), en 2021 obtuvo un 52 %, equivalente a 423,337 personas que manifestaron mucha o algo de confianza en el gobierno estatal con relación a 814,174 ciudadanos de 18 años y más que habitan en áreas urbanas; dicho porcentaje significa un incremento



ESTADO LIBRE Y SOBERANO DE CHIAPAS
H. CONGRESO



H. Congreso del Estado

significativo de 29.10 puntos porcentuales en comparación con la línea base, para un NdC de 100 respecto de las metas establecidas, estratificado como Muy alto.

El segundo, generado anualmente por la Secretaría General de Gobierno, mide la proporción de instrumentos de colaboración suscritos entre los poderes Legislativo y Judicial y los tres órdenes de gobierno para la solución de conflictos con relación a una meta establecida. En 2023 obtuvo un 100 %, equivalente a 1,584 instrumentos respecto de 1,578 programados, que representa un NdC sexenal de 100 y se estratifica como Muy alto.

1.1.2. Resiliencia y gestión de riesgos.

Objetivo: Fomentar la resiliencia ante los riesgos de desastres, para lograr un desarrollo sostenible.



Análisis cualitativo

Para evaluar el cumplimiento del objetivo de la política pública se formularon dos indicadores: Sujetos educados para el fomento de la prevención y la resiliencia ante los riesgos de desastres y Población que percibe a los riesgos como un problema importante, que otorgan a la política un NdC sexenal de 83.75, estratificado como Muy alto.


Indicador de objetivo	Unidad de medida	Meta 2023	Alcanzado 2023	NdC 2023	Meta sexenal	Avance sexenal	NdCI sexenal	Semáforo / Estratificación
Sujetos educados para el fomento de la prevención y la resiliencia ante los riesgos de desastres	Tasa	1	2.47	100	1	2.47	100	Muy alto



ESTADO LIBRE Y SOBERANO DE CHIAPAS
H. CONGRESO



H. Congreso del Estado
de Chiapas.

Población que percibe a los riesgos como un problema importante	Razón	0.70	0.87	100	1	0.67	67.50	 Alto

El primer indicador, estimado anualmente con datos de la Escuela Nacional de Protección Civil, Campus Chiapas (Enaproc), expresa el número de personas capacitadas en el manejo integral de riesgos de desastres. En 2023 obtuvo una tasa de 2.47 por cada 1,000 habitantes, equivalente a 7,560 personas con dicha capacitación respecto de 3,059,639 habitantes de 18 años y más en la entidad, dicho resultado significa un incremento de 2.02 puntos porcentuales en comparación con la línea base y se estratifica como Muy alto.

El segundo, estimado anualmente con datos de la Encuesta Anual sobre Protección Civil de la Secretaría de Protección Civil, mide el número de personas que perciben a los riesgos como un problema importante, resultado de las campañas y avisos de alertamiento en medios de comunicación. En 2023 obtuvo una razón de 0.87, equivalente a 522 personas con dicha percepción respecto de una muestra de 600 encuestados, que significa una mejora en comparación con la línea base y se estratifica como Alto, de acuerdo con la meta establecida.

1.2. Austeridad y Combate a la Corrupción



Introducción

El tema 1.2. Austeridad y combate a la corrupción, que tiene un NdC anual de 74.69 y sexenal de 68.18, se integra por cuatro políticas con igual número de objetivos, 14



ESTADO LIBRE Y SOBERANO DE CHIAPAS
H. CONGRESO



H. Congreso del Estado
de Chiapas.

estrategias y 26 indicadores, de los cuales seis evalúan al PED y 20 al Programa Sectorial de Honestidad y Función Pública 2019-2024.

Política pública	NdCP		Semáforo / Estratificación
	2023	Sexenal	
1.2.1. Finanzas públicas responsables y austeras	100	100	 Muy alto
1.2.2. Gestión pública transparente	59.14	47.74	 Bajo
1.2.3. Cultura del servicio público con integridad y responsabilidad social	100	98.67	 Muy alto
1.2.4. Participación ciudadana en la vigilancia y control de los recursos públicos	39.62	26.30	 Bajo

1.2.1. Finanzas Públicas responsables y austeras

Objetivo: Optimizar las finanzas públicas estatales



Análisis cualitativo

El objetivo de la política 1.2.1. Finanzas públicas responsables y austeras es optimizar la hacienda estatal, que mejore la disponibilidad de recursos para obras, servicios educativos y de salud, entre otras acciones de beneficio social. A fin de evaluar su cumplimiento, se formularon dos indicadores: Ingresos per cápita y Recurso asignado al desarrollo social, los cuales otorgan a la política un NdC sexenal de 100, que se estratifica como Muy alto.



ESTADO LIBRE Y SOBERANO DE CHIAPAS
H. CONGRESO



H. Congreso del Estado
de Chiapas.

Indicador de objetivo	Unidad de medida	Meta 2023	Alcanzado 2023	NdCI 2023	Meta sexenal	Avance sexenal	NdCI sexenal	Semáforo / Estratificación
Ingresos per cápita	Pesos	18,020.40	24,650.66	100	18,414.60	24,650.66	100	● Muy alto
Recurso asignado al desarrollo social	Pesos	84,725,872,416.00	101,909,361,659.00	100	87,267,648,587.70	101,909,361,659.00	100	

El primer indicador, generado mensualmente por la Secretaría de Hacienda, da a conocer el ingreso promedio de cada habitante en el estado. En 2023 obtuvo 24 mil 650 pesos 66 centavos, que representa un incremento del 16.61 % con relación al año anterior, además de superar la línea base, para un NdC sexenal de 100, estratificado como Muy alto.

El segundo, generado mensualmente por la Secretaría de Hacienda, muestra el gasto asignado para desarrollo social. En 2023 el presupuesto devengado en este rubro ascendió a 101 mil 909 millones 361 mil 659 pesos, que representa una tendencia favorable respecto a años anteriores y un incremento del 17.15 % en comparación a 2022, equivalente a un NdC sexenal de 100, estratificado como Muy alto.

1.2.2. Gestión pública transparente

Objetivo: Propiciar el correcto desempeño de la gestión pública



Análisis cualitativo

Para contrarrestar la corrupción es importante impulsar una gestión transparente, con estrategias efectivas de vigilancia de los recursos, fortalecimiento de los controles internos, el trabajo interinstitucional y el acceso a la información. Por ello, a fin de evaluar el cumplimiento de la política pública, se formularon dos indicadores: Calificación de la evaluación de la armonización contable y Población de 18 años y más



ESTADO LIBRE Y SOBERANO DE CHIAPAS
H. CONGRESO



H. Congreso del Estado de Chiapas

que habita en áreas urbanas de 100,000 habitantes y más con percepción frecuente y muy frecuente de la corrupción, los cuales otorgan a la política un NdC sexenal de 47.74, estratificado como Bajo.

Indicador de objetivo	Unidad de medida	Meta 2023	Alcanzado 2023	NdCI 2023	Meta sexenal	Avance sexenal	NdCI sexenal	Semáforo / Estratificación
Calificación de la evaluación de la armonización contable	Porcentaje	100	93.67	32.37	100	93.67	32.37	Bajo
Población de 18 años y más que habita en áreas urbanas de 100,000 habitantes y más con percepción frecuente y muy frecuente de la corrupción	Porcentaje	76	77.95	85.91	71	77.95	63.11	Medio

El primer indicador, generado anualmente por el Sistema de Evaluaciones de la Armonización Contable (SEvAC) del Consejo Nacional de Armonización Contable (Conac), permite conocer el grado de cumplimiento en materia de armonización contable, presupuestaria y administrativa, entre otros apartados, de acuerdo con el artículo 6 de la Ley General de Contabilidad Gubernamental (LGCG), mediante el promedio simple de la calificación global de cada uno de los entes públicos obligados a presentar la evaluación antes referida. En 2023 obtuvo un 93.67 %, que supera en 3.03 puntos porcentuales a la línea base y representa un NdC sexenal de 32.37, estratificado como Bajo.

El segundo, generado bianualmente por la ENCIG del Inegi, muestra la percepción sobre la frecuencia de la corrupción en las entidades, cuyo porcentaje descendente se interpreta como positivo. La última medición corresponde a la edición 2023, donde el gobierno estatal obtuvo un 77.95 %, equivalente a 638,430 personas con dicha opinión respecto de 818,972 ciudadanos de 18 años y más que residen en áreas urbanas de 100,000 habitantes y más, para un NdC sexenal de 63.11, estratificado como Medio.

Justificaciones

En cuanto al NdC sexenal estratificado como Bajo del indicador Calificación de la evaluación de la armonización contable, es importante mencionar que en 2023 se utilizó una métrica de nivel estatal y municipal; no obstante, los ayuntamientos presentaron un cumplimiento menor al 100 %, lo cual no permitió alcanzar las metas programadas.



ESTADO LIBRE Y SOBERANO DE CHIAPAS
H. CONGRESO



H. Congreso del Estado
de Chiapas.

Respecto al indicador Índice de la disponibilidad de información pública y de libre acceso, muestra un NdC sexenal estratificado como Sin avance de atención, por los resultados negativos en las ediciones 2021 y 2023 de la Métrica de Gobierno Abierto (MGA), pues el organismo garante local, que tiene las atribuciones de emitir políticas públicas y acciones para su implementación por los sujetos obligados del Estado, dejó de desarrollar y coordinar los trabajos, además de no efectuar las configuraciones correctas en la Plataforma Nacional de Transparencia, sin identificar las áreas de oportunidad que permitieran corregir prácticas negativas.

Sin embargo, el Poder Ejecutivo estatal implementó buenas prácticas para la mejora de los portales de transparencia, generación de mecanismos de participación ciudadana, datos abiertos y transparencia proactiva, entre otras, por lo que ascendió tres posiciones en el Índice de Gobierno Abierto y pasó del lugar 15 al 6 en el componente Datos abiertos. Por su parte, la plataforma estatal de datos abiertos obtuvo una mención especial en el reporte de resultados de la MGA-23.

1.2.3. Cultura del servicio público con integridad y responsabilidad social

Objetivo: Impulsar la responsabilidad social en el sector público y privado.



Análisis cualitativo

Dicho indicador, generado bianualmente por la ENCIG, en 2023 alcanzó una tasa de 18,289, equivalente a 95,078 trámites donde existió experiencias de corrupción respecto de 519,868 personas de 18 años y más de áreas urbanas de 100,000 habitantes y más que tuvo contacto con algún funcionario, esto significa una mejora considerable en comparación con la línea base y otorga a la política un NdC sexenal de 98.67, estratificado como Muy alto.



ESTADO LIBRE Y SOBERANO DE CHIAPAS
H. CONGRESO



H. Congreso del Estado
de Chiapas.

Indicador de objetivo	Unidad de medida	Meta 2023	Alcanzado 2023	NdCI 2023	Meta sexenal	Avance sexenal	NdCI sexenal	Semáforo / Estratificación
Tasa de incidencia de corrupción	Tasa	20,000	18,289	100	18,250	18,289	98.67	 Muy alto

A nivel nacional, Chiapas pasó del lugar 22 en 2017 al 27 en 2023, lo cual es una evolución positiva para ubicarse entre los estados con menor tasa de incidencia de corrupción.

1.2.4. Participación ciudadana en la vigilancia y control de los recursos públicos

Objetivo: Fortalecer la participación social en la vigilancia de las acciones de gobierno.



Análisis cualitativo

La interacción entre gobierno, población e instituciones educativas, así como la cultura de denuncia, permiten prevenir y contrarrestar la corrupción en el desarrollo de los programas gubernamentales; en ese contexto, se estableció la política 1.2.4. Participación ciudadana en la vigilancia y control de los recursos públicos, cuyo nivel de cumplimiento se mide con el indicador Población de 18 años y más que sufrió algún acto de corrupción e hizo la denuncia, generado bianualmente por la ENCIG. En 2023 alcanzó un 10.23 %, equivalente a 6,698 personas que denunciaron ante la autoridad competente de un total de 65,504 habitantes de 18 años y más con alguna experiencia de corrupción, esto significa una mejora de 3.10 puntos porcentuales con relación a la línea base y de 3.14 respecto de la medición anterior; no obstante, dicho resultado otorga a la política un NdC sexenal de 26.30, estratificado como Bajo, en comparación con las metas establecidas.



ESTADO LIBRE Y SOBERANO DE CHIAPAS
H. CONGRESO



H. Congreso del Estado
de Chiapas.

Indicador de objetivo	Unidad de medida	Meta 2023	Alcanzado 2023	NdCI 2023	Meta sexenal	Avance sexenal	NdCI sexenal	Semáforo / Estratificación
Población de 18 años y más que sufrió algún acto de corrupción e hizo la denuncia	Porcentaje	15	10.23	39.62	19	10.23	26.30	Bajo

No obstante, Chiapas pasó del sexto lugar en 2017 al primero en 2023 a nivel nacional, lo cual representa una mejora en el indicador y una mayor cultura de denuncia en la entidad.

Justificaciones

El NdC sexenal estratificado como Bajo del indicador Población de 18 años y más que sufrió algún acto de corrupción e hizo la denuncia, es porque para los encuestados las autoridades no dan seguimiento a sus quejas u opinan que es una pérdida de tiempo, entre otros factores; no obstante, de 2017 a 2023 se logró incrementar la cultura de denuncia en 3.10 puntos porcentuales. A su vez, el logro de las metas establecidas, además del quehacer institucional, dependen de distintas circunstancias de tipo social, cultural y económico. Resalta que, según la ENCIG, Chiapas es la entidad con mayor cultura de denuncia de los actos de corrupción.

Por su parte, el NdC sexenal estratificado como Bajo del indicador Nivel de confianza de la ciudadanía en los medios de comunicación, denota un mínimo avance con relación al inicio de la administración y un retroceso respecto de la medición anterior, principalmente debido al panorama actual del estado en los ámbitos político y social, lo que ha disminuido la confianza de las personas no solo en los organismos gubernamentales, sino en todas las instituciones y sectores abordados en la última medición de la ENCIG.

1.3. Sociedad segura y Estado de derecho.





Introducción

El tema 1.3. Sociedad segura y Estado de derecho, con un NdC anual de 68.72 y sexenal de 60.32, se integra por tres políticas públicas e igual número de objetivos, 12 estrategias y 34 indicadores, de los cuales 10 evalúan al PED y 24 al Programa Sectorial de Sociedad Segura y Estado de Derecho 2019-202.

Política pública	NdCP		Semáforo / Estratificación
	2023	Sexenal	
1.3.1. Seguridad ciudadana	100	79.41	Muy alto
1.3.2. Prevención social de la violencia	56.17	51.56	Medio
1.3.3. Investigación y acceso a la justicia	50	50	

1.3.1. Seguridad ciudadana

Objetivo: Reducir la incidencia delictiva.



Análisis cualitativo

En este sentido, para evaluar el cumplimiento del objetivo de la política pública se formuló el indicador Tasa de incidencia delictiva, el cual otorga a la política un NdC sexenal de 79.41, estratificado como Muy alto.



ESTADO LIBRE Y SOBERANO DE CHIAPAS
H. CONGRESO



H. Congreso del Estado
de Chiapas.

Indicador de objetivo	Unidad de medida	Meta 2023	Alcanzado 2023	NdCI 2023	Meta sexenal	Avance sexenal	NdCI sexenal	Semáforo / Estratificación
Tasa de incidencia delictiva	Tasa	14,464	14,111	100	12,464	14,111	79.41	Muy alto

Dicho indicador, generado por la Encuesta Nacional de Victimización y Percepción sobre Seguridad Pública (Envipe) del Inegi, expresa el total de delitos cometidos por cada 100,000 habitantes de 18 años y más en el estado. En 2023 obtuvo una tasa de 14,111, equivalente a 509,223 delitos cometidos respecto de 3,608,699 habitantes, que significa una disminución de la incidencia delictiva en comparación con la línea base, para un NdC sexenal de 79.41, estratificado como Muy alto.

1.3.2. Prevención social de la violencia

Objetivo: Reducir la violencia en la sociedad.



Análisis cualitativo

Esta administración estableció la política 1.3.2. Prevención social de la violencia para atender de manera multidisciplinaria las causas estructurales de dicha problemática, tales como desintegración familiar, embarazo en adolescentes, drogadicción, alcoholismo, abandono escolar, marginación, desempleo y la condición de ser un estado fronterizo.

En este sentido, con el propósito de evaluar el cumplimiento del objetivo de la política pública se formularon siete indicadores: Número de personas informadas para prevenir el bullying en los planteles educativos, Población de 18 años y más que percibe la inseguridad como una preocupación, Porcentaje de hogares víctimas del vandalismo, Porcentaje de mujeres de 15 años y más que han sido víctimas de violencia en el










ESTADO LIBRE Y SOBERANO DE CHIAPAS
H. CONGRESO



H. Congreso del Estado
de Chiapas.

ámbito educativo, Porcentaje de mujeres de 15 años y más que han sido víctimas de violencia en el ámbito familiar, Porcentaje de mujeres de 15 años y más que han sido víctimas de violencia en el ámbito laboral a lo largo de su vida y Tasa de . victimización, los cuales otorgan a la política un NdC sexenal de 51.56, que se estratifica como Medio.

Indicador de objetivo	Unidad de medida	Meta 2023	Alcanzado 2023	NdCI 2023	Meta sexenal	Avance sexenal	NdCI sexenal	Semáforo / Estratificación
Numero de personas informadas para prevenir el bullying en los planteles educativos	Persona	3,000	4,702	100	18,000	22,115	100	 Muy alto
Población de 18 años y más que percibe la inseguridad como una preocupación	Porcentaje	37.17	43.90	0	35.49	43.90	0	 Sin avance de atención
Porcentaje de hogares víctimas del vandalismo	Porcentaje	16.79	15.14	100	15.11	15.14	99.40	 Muy alto
Porcentaje de mujeres de 15 años y más que han sido víctimas de violencia en el ámbito educativo	Porcentaje	17.21	20.24	0	20.24	20.24	0	 Sin avance de atención
Porcentaje de mujeres de 15 años y más que han sido víctimas de violencia en el ámbito familiar	Porcentaje	6.24	6.53	78.03	6.53	6.53	51.50	 Medio
Porcentaje de mujeres de 15 años y más que han sido víctimas de violencia en el ámbito laboral a lo largo de su vida	Porcentaje	10.14	11.26	15.15	11.26	11.26	10	 Bajo
Tasa de victimización	Tasa	13,631	12,536	100	12,536	12,536	100	 Muy alto

El primer indicador, generado semestralmente por el Centro Estatal de Prevención Social de la Violencia, expresa el número de personas informadas en prevención del bullying en los planteles educativos, mediante cursos de capacitación, talleres y



ESTADO LIBRE Y SOBERANO DE CHIAPAS
H. CONGRESO



H. Congreso del Estado
de Chiapas

actividades de sensibilización. En 2023 registró 4,702 personas capacitadas y en cinco años suman 22,115 personas, para un NdC sexenal de 100, estratificado como Muy alto.

El segundo, proporcionado anualmente por la Envipe, expresa el número de habitantes de 18 años y más en el estado que perciben la inseguridad como una preocupación. En 2023 obtuvo un 43.90 %, equivalente a 1,584,060 personas con dicha percepción respecto de 3,608,699 habitantes de 18 años y más en la entidad; este porcentaje significa un incremento de 3.41 puntos porcentuales en comparación con la línea base y se estratifica como Sin avance de atención.

El tercero, generado anualmente por la Envipe, cuantifica el número de hogares víctimas del vandalismo por cada 100 hogares en el estado. En 2023 obtuvo un 15.14 %, equivalente a 225,717 hogares en esta condición con relación a 1,491,211 hogares en la entidad; dicho porcentaje significa una disminución de 4.97 puntos porcentuales en comparación con la línea base, para un NdC sexenal de 99.40, que se estratifica como Muy alto.

El cuarto, generado quinquenalmente por la Encuesta Nacional sobre la Dinámica de las Relaciones en los Hogares (Endireh) del Inegi, expresa el número de mujeres de 15 años y más que han sido víctimas de violencia en el ámbito educativo a lo largo de su vida por cada 100 encuestadas en este rango de edad. En 2021 obtuvo un 20.24 %, equivalente a 365,962 víctimas del total de 1,807,318 encuestadas; dicho porcentaje significa un aumento de 1.03 puntos porcentuales en comparación con la línea base y se estratifica como Sin avance de atención.

El quinto, proporcionado quinquenalmente por la Endireh, expresa el número de mujeres de 15 años y más que han sido víctimas de violencia en el ámbito familiar en los últimos 12 meses por cada 100 encuestadas. En 2021 obtuvo un 6.53 %, equivalente a 134,011 víctimas de un total de 2,049,373 encuestadas; dicho porcentaje representa una mejora de 1.03 puntos porcentuales en comparación con la línea base y un NdC sexenal de 51.50, que se estratifica como Medio.

El sexto, publicado quinquenalmente por la Endireh, muestra el número de mujeres de 15 años y más que han sido víctimas de violencia en el ámbito laboral a lo largo de su vida por cada 100 encuestadas. En 2021 obtuvo un 11.26 %, equivalente a 141,288 víctimas de un total de 1,254,175 encuestadas; dicho porcentaje significa una mejora de 0.20 puntos porcentuales en comparación con la línea base; no obstante, este avance representa un NdC sexenal de 10 con relación a la meta establecida, que se estratifica como Bajo.



ESTADO LIBRE Y SOBERANO DE CHIAPAS
H. CONGRESO



H. Congreso del Estado
de Chiapas.

El último, generado anualmente por la Envipe, cuantifica el número de víctimas de delito por cada 100,000 habitantes con relación a la población de 18 años y más en el estado. En 2023 obtuvo una tasa de victimización de 12,536, equivalente a 452,395 víctimas respecto de 3,608,699 habitantes en este rango de edad; dicho resultado representa un NdC sexenal de 100, estratificado como Muy alto.

1.3.3. Investigación y acceso a la justicia

Objetivo: Consolidar la procuración de justicia que salvaguarde el Estado de derecho.



Análisis cualitativo

Para evaluar el cumplimiento del objetivo de la política pública se formularon dos indicadores: Porcentaje de resolución en carpetas de investigación y Porcentaje de las unidades económicas que tienen mucha confianza en la Fiscalía estatal, que otorgan a la política un NdC sexenal de 50, estratificado como Medio.

Indicador de objetivo	Unidad de medida	Meta 2023	Alcanzado 2023	NdCI 2023	Meta sexenal	Avance sexenal	NdCI sexenal	Semáforo / Estratificación
Porcentaje de resolución en carpetas de investigación	Porcentaje	79.16	84.88	100	85	86.88	100	Muy alto
Porcentaje de las unidades económicas que tienen mucha confianza en la Fiscalía estatal	Porcentaje	7.80	7.53	0	12	7.53	0	Sin avance de atención



ESTADO LIBRE Y SOBERANO DE CHIAPAS
H. CONGRESO



H. Congreso del Estado
de Chiapas.

El primer indicador, generado semestralmente por la Fiscalía General del Estado (FGE), expresa el número de carpetas de investigación resueltas respecto del total de carpetas en rezago e iniciadas en 2023, que obtuvo un 86.88 %, equivalente a 144,275 carpetas resueltas con relación a un total de 166,065 en rezago e iniciadas, para un NdC sexenal de 100, estratificado como Muy alto.

El segundo, proporcionado bianualmente por la Encuesta Nacional de Victimización de Empresas (ENVE) del Inegi, muestra el número de empresas que tienen mucha confianza en la FGE con relación al total de unidades económicas encuestadas que identifican a la FGE. En 2022 obtuvo un 7.53 %, equivalente a 3,668 empresas respecto de 48,734 encuestadas, para un NdC sexenal que se estratifica como Sin avance de atención.

Justificaciones

El NdC sexenal estratificado como Sin avance de atención del indicador Porcentaje de las unidades económicas que tienen mucha confianza en la Fiscalía estatal, es debido al incremento de la inseguridad, delincuencia, narcotráfico, extorsión y la falta de castigo e impunidad; sin embargo, el gobierno implementa acciones para desarticular organizaciones criminales y conjunta esfuerzos en investigación y cumplimiento de mandatos judiciales. Cabe mencionar que en la ENVE 2022, Chiapas alcanzó un 41.86 % en la variable Algo de confianza, aunado al valor del indicador del 7.53 % para la variable Mucha confianza, el grado de confianza total de las unidades económicas en la FGE es de 49.39 %.

EJE 2. BIENESTAR SOCIAL

El Eje 2. Bienestar Social, que presenta un NdC anual de 99.40 y sexenal de 85.67, se integra por tres temas: 2.1. Desarrollo social integral, 2.2. Salud y 2.3. Jóvenes construyendo el futuro, con siete políticas públicas e igual número de objetivos, 22 estrategias y 65 indicadores, de los cuales 13 evalúan al PED y 52 a los programas sectoriales Bienestar Social y Salud 2019-2024.

2.1. Desarrollo Social integral




ESTADO LIBRE Y SOBERANO DE CHIAPAS
H. CONGRESO



H. Congreso del Estado
de Chiapas.

Nivel de Cumplimiento
del Tema (NdCT)



Introducción

El tema 2.1. Desarrollo social integral, con un NdC anual de 98.20 y sexenal de 94.40, se integra por tres políticas públicas e igual número de objetivos, 11 estrategias y 41 indicadores, de los cuales siete evalúan al PED y 34 al Programa Sectorial de Bienestar Social 2019-2024.

Política pública	NdCP		Semáforo / Estratificación
	2023	Sexenal	
2.1.1. Sociedad con bienestar	94.59	83.20	● Muy alto
2.1.2. Sociedad incluyente	100	100	
2.1.3. Bienestar para los pueblos indígenas	100	100	

2.1.1. Sociedad con bienestar

Objetivo: Reducir las condiciones de pobreza.





ESTADO LIBRE Y SOBERANO DE CHIAPAS
H. CONGRESO



H. Congreso del Estado
de Chiapas.

Análisis cualitativo

El propósito de la política pública es atender a la población en situación de pobreza, satisfacer las carencias alimentarias y no alimentarias, además de las necesidades básicas para conformar una sociedad con bienestar. A fin de evaluar el cumplimiento del objetivo se formularon dos indicadores: Porcentaje de la población en situación de pobreza y Porcentaje de la población en situación de pobreza extrema, generados bianualmente por el Coneval, los cuales otorgan a la política un NdC sexenal de 83.20, que se estratifica como Muy alto.

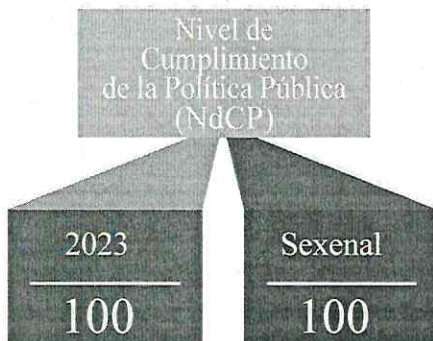
Indicador de objetivo	Unidad de medida	Meta 2023	Alcanzado 2023	NdCI 2023	Meta sexenal	Avance sexenal	NdCI sexenal	Semáforo / Estratificación
Porcentaje de la población en situación de pobreza	Porcentaje	76.92	67.37	100	76	67.37	100	Muy alto
Porcentaje de la población en situación de pobreza extrema	Porcentaje	27.92	28.21	89.18	27	28.21	66.39	Medio

El indicador Porcentaje de la población en situación de pobreza obtuvo un 67.37 %, equivalente a 3,838,705 personas respecto de un total de 5,697,874 habitantes en el estado, que significa una disminución de 10.63 puntos porcentuales en comparación con la línea base de 2018; dicho porcentaje representa un NdC sexenal de 100, estratificado como Muy alto.

El indicador Porcentaje de la población en situación de pobreza extrema obtuvo un 28.21 %, equivalente a 1,607,510 personas respecto de un total de 5,697,874 habitantes en el estado; dicho porcentaje disminuyó 2.39 puntos porcentuales en comparación a la línea base de 2018 y otorga un NdC sexenal de 66.39, estratificado como Medio.

2.1.2. Sociedad incluyente

Objetivo: Impulsar la conformación de una sociedad incluyente.





ESTADO LIBRE Y SOBERANO DE CHIAPAS
H. CONGRESO



H. Congreso del Estado
de Chiapas.

Análisis cualitativo

Para evaluar el cumplimiento del objetivo de la política pública se formuló el indicador Índice de atención a la inclusión social que presenta un 87.16 %, equivalente a un NdC sexenal de 100, estratificado como Muy alto.

Indicador de objetivo	Unidad de medida	Meta 2023	Alcanzado 2023	NdCI 2023	Meta sexenal	Avance sexenal	NdCI sexenal	Semáforo / Estratificación
Índice de atención a la inclusión social	Porcentaje	26.67	87.16	100	80	87.16	100	Muy alto

2.1.3. Bienestar para los pueblos indígenas

Objetivo: Mejorar el desarrollo socioeconómico de los pueblos indígenas.



Análisis cualitativo

Para evaluar el cumplimiento del objetivo de la política pública se formularon cuatro indicadores: Valor de producción agropecuaria en los 61 municipios indígenas y con presencia indígena, Porcentaje de la población pobre en los 61 municipios indígenas y con presencia indígena, Porcentaje de la población con carencia social en los 61 municipios indígenas y con presencia indígena, Porcentaje de la población analfabeta en los 61 municipios indígenas y con presencia indígena, que otorgan a la política un NdC sexenal de 100.



ESTADO LIBRE Y SOBERANO DE CHIAPAS
H. CONGRESO



H. Congreso del Estado
de Chiapas.

Indicador de objetivo	Unidad de medida	Meta 2023	Alcanzado 2023	NdCI 2023	Meta sexenal	Avance sexenal	NdCI sexenal	Semáforo / Estratificación
Valor de producción agropecuaria en los 61 municipios indígenas y con presencia indígena	Pesos	4,295,062,531.12	5,269,080,901.45	100	4,327,743,031.37	13,360,175,635.15	100	Muy alto
Porcentaje de la población pobre en los 61 municipios indígenas y con presencia indígena	Porcentaje	83	77.36	100	83	77.36		
Porcentaje de la población con carencia social en los 61 municipios indígenas y con presencia indígena	Porcentaje	94	90.79	100	94	90.79		
Porcentaje de la población analfabeta en los 61 municipios indígenas y con presencia indígena	Porcentaje	18.05	12.67	100	17	12.67		

El primer indicador, generado anualmente por la Secretaría de Agricultura y Desarrollo Rural (Sader), obtuvo un valor de producción agropecuaria de 5 mil 269 millones 80 mil 901 pesos 45 centavos, que representa un NdC sexenal de 100, estratificado como Muy alto.

El segundo, generado bianualmente por el Coneval, refleja un 77.36 %, equivalente a 2,911,081 personas en situación de pobreza respecto de un total de 3,763,159 habitantes en los 61 municipios indígenas y con presencia indígena; dicho porcentaje representa una mejora en comparación con la línea base y un NdC sexenal de 100, estratificado como Muy alto.

El tercero, generado bianualmente por el Coneval, obtuvo un 90.79 %, equivalente a 3,416,482 personas con carencia social respecto de un total de 3,763,159 habitantes de los 61 municipios indígenas y con presencia indígena; dicho resultado refleja una disminución de 7.41 puntos porcentuales en comparación con la línea base, para un NdC sexenal de 100, estratificado como Muy alto.

El último, proporcionado anualmente por el Instituto Nacional para la Educación de los Adultos (INEA), obtuvo un 12.67 %, equivalente a 345,157 personas analfabetas



ESTADO LIBRE Y SOBERANO DE CHIAPAS
H. CONGRESO




H. Congreso del Estado
de Chiapas.

respecto de un total de 2,723,926 habitantes en los 61 municipios indígenas y con presencia indígena, lo cual significa una disminución de 10.64 puntos porcentuales en comparación con la línea base, para un NdC sexenal de 100, que se estratifica como Muy alto.

2.2. Salud

Nivel de Cumplimiento
del Tema (NdCT)



Introducción

El tema 2.2. Salud, con un NdC anual de 100 y sexenal de 100, se integra por tres políticas públicas e igual número de objetivos, nueve estrategias y 17 indicadores, de los cuales cuatro evalúan al PED y 13 al Programa Sectorial de Salud 2019-2024.

Política pública	NdCP		Semáforo / Estratificación
	2023	Sexenal	
2.2.1. Atención primaria a la salud	100	100	● Muy alto
2.2.2. Autocuidado de la salud en la población	100	100	
2.2.3. Cobertura universal de los servicios de salud	100	100	

2.2.1. Atención primaria a la salud

Objetivo: Fortalecer la capacidad resolutive en atención primaria de la salud.





ESTADO LIBRE Y SOBERANO DE CHIAPAS
H. CONGRESO



H. Congreso del Estado
de Chiapas.

Análisis cualitativo

El objetivo de la política pública es fortalecer la capacidad resolutive en la materia, al otorgar servicios sanitarios con asistencia médica oportuna, efectiva y de calidad, acorde a las necesidades de la población. Para evaluar su cumplimiento se formuló el indicador *Porcentaje de unidades de salud con modelo vigente que cumplen con los criterios de calidad en la prestación de servicios*, el cual otorga a la política un NdC sexenal de 100, estratificado como *Muy alto*.

Indicador de objetivo	Unidad de medida	Meta 2023	Alcanzado 2023	NdCI 2023	Meta sexenal	Avance sexenal	NdCI sexenal	Semáforo / Estratificación
Porcentaje de unidades de salud con modelo vigente que cumplen con los criterios de calidad en la prestación de servicios	Porcentaje	90	100	100	95	100	100	 Muy alto

Dicho indicador, reportado anualmente por la Dirección General de Información en Salud (DGIS) de la Secretaría de Salud federal, da a conocer el porcentaje de unidades médicas con dictamen de acreditación conforme al modelo de gestión de calidad en salud.³ En 2023 obtuvo un 100 %, equivalente a 562 unidades médicas con dictamen de acreditación de calidad, capacidad y seguridad respecto del número de unidades con modelo acreditable, que significa un incremento de 17.5 puntos porcentuales con relación a la línea base, para un NdC sexenal de 100, estratificado como *Muy alto*.

2.2.2. Autocuidado de la salud en la población

Objetivo: Consolidar el autocuidado de la salud de la población.





ESTADO LIBRE Y SOBERANO DE CHIAPAS
H. CONGRESO



H. Congreso del Estado
de Chiapas.

Análisis cualitativo

Para evaluar su cumplimiento se formularon dos indicadores: Tasa de morbilidad por enfermedades infecciosas gastrointestinales y parasitarias y Tasa de mortalidad por enfermedades crónicas degenerativas, los cuales otorgan a la política un NdC sexenal de 100, estratificado como Muy alto.

Indicador de objetivo	Unidad de medida	Meta 2023	Alcanzado 2023	NdCI 2023	Meta sexenal	Avance sexenal	NdCI sexenal	Semáforo / Estratificación
Tasa de morbilidad por enfermedades infecciosas gastrointestinales y parasitarias	Casos por enfermedad por cada 100 habitantes	6.30	4.98	100	6.30	4.98	100	● Muy alto
Tasa de mortalidad por enfermedades crónicas degenerativas	Defunciones por cada 10,000 habitantes	20.70	9.39	100	21.80	9.39	100	

El primer indicador, proporcionado anualmente por el Sistema Único de Información de Vigilancia Epidemiológica (SUIVE) de la Secretaría de Salud federal, da a conocer la incidencia de enfermedades infecciosas gastrointestinales y parasitarias detectadas en las consultas de pacientes que acuden a las unidades médicas. En 2023 obtuvo una tasa de 4.98 por cada 100 habitantes, correspondiente a 297,644 casos registrados respecto de un total de 5,973,838 habitantes en el estado, cuyo resultado cumple con las metas establecidas y representa un NdC sexenal de 100, estratificado como Muy alto.

El segundo, generado anualmente por el Sistema Epidemiológico y Estadístico de Defunciones (SEED) de la Secretaría de Salud federal, mide el número de defunciones ocurridas por enfermedades crónicas degenerativas como diabetes mellitus, hipertensión arterial, evento vascular cerebral y enfermedad isquémica del corazón. En 2023 obtuvo una tasa de 9.39 por cada 10,000 habitantes en el estado fallecidos por estas causas, equivalente a 5,611 defunciones con relación a una población total de 5,973,838 habitantes, cuyo resultado cumple con las metas establecidas y representa un NdC sexenal de 100, estratificado como Muy alto.

2.2.3. Cobertura universal de los servicios de salud

Objetivo: Mejorar la cobertura universal de los servicios de salud en la población.



ESTADO LIBRE Y SOBERANO DE CHIAPAS
H. CONGRESO



H. Congreso del Estado
de Chiapas.

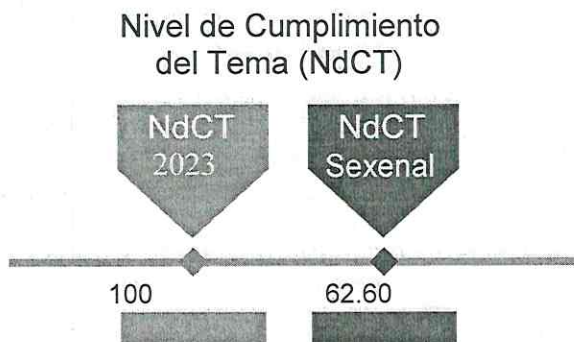


Análisis cualitativo

Para evaluar el cumplimiento de la política pública se formuló el indicador *Porcentaje de cobertura de atención en salud*, generado anualmente por el Sinba, que en 2023 obtuvo un 100 %, correspondiente a 10,719,565 personas atendidas una o más veces en las unidades médicas respecto de una población total de 5,973,838 habitantes en el estado, según la proyección del Consejo Nacional de Población (Conapo), esto representa un aumento significativo de 17.91 puntos porcentuales con relación a la línea base y un NdC sexenal de 100, estratificado como *Muy alto*.

Indicador de objetivo	Unidad de medida	Meta 2023	Alcanzado 2023	NdCI 2023	Meta sexenal	Avance sexenal	NdCI sexenal	Semáforo / Estratificación
Porcentaje de cobertura de atención en salud	Porcentaje	82.10	100	100	83	100	100	 Muy alto

2.3. Jóvenes construyendo el futuro





ESTADO LIBRE Y SOBERANO DE CHIAPAS
H. CONGRESO



H. Congreso del Estado
de Chiapas.

Introducción

El tema 2.3. Jóvenes construyendo el futuro, con un NdC anual de 100 y sexenal de 62.60, se integra por una política pública, un objetivo, tres estrategias y siete indicadores, de los cuales dos evalúan al PED y cinco al Programa Sectorial de Bienestar Social 2019-2024.

Política pública	NdCP		Semáforo / Estratificación
	2023	Sexenal	
2.3.1. Juventud con bienestar	100	62.60	Medio

2.3.1. Juventud con bienestar

Objetivo: Mejorar las oportunidades de desarrollo social y económico en la población juvenil.



Análisis cualitativo

La juventud corresponde a la etapa de vida de una persona que se ubica entre infancia y edad adulta, donde se establece la personalidad de los individuos y sus expectativas. En ese sentido, para evaluar el cumplimiento del objetivo de la política pública se formularon dos indicadores: Porcentaje de población joven de 15 a 29 años desocupada y Porcentaje de población juvenil en acciones de beneficio socioeconómico, que otorgan a la política un NdC sexenal de 62.60, estratificado como Medio.



ESTADO LIBRE Y SOBERANO DE CHIAPAS
H. CONGRESO



H. Congreso del Estado
de Chiapas.

Indicador de objetivo	Unidad de medida	Meta 2023	Alcanzado 2023	NdCI 2023	Meta sexenal	Avance sexenal	NdCI sexenal	Semáforo / Estratificación
Porcentaje de la población joven de 15 a 29 años desocupada	Porcentaje	2.70	1.51	100	2.60	1.51	100	Muy alto
Porcentaje de la población juvenil en acciones de beneficio socioeconómico	Porcentaje	1.14	1.26	100	5	1.26	25.20	Bajo

El primer indicador, generado anualmente por la Encuesta Nacional de Ocupación y Empleo (ENOE) del Instituto Nacional de Estadística y Geografía (Inegi), expresa la población joven no ocupada que busca activamente incorporarse a alguna actividad económica. En 2023 obtuvo un 1.51 %, equivalente a 20,164 jóvenes de 15 a 29 años desocupados respecto de un total de 1,337,940 habitantes en ese rango de edad en el estado, para un NdC sexenal de 100, estratificado como Muy alto.

El segundo indicador, generado anualmente por el Instituto de la Juventud del Estado de Chiapas, cuantifica la población joven con acciones de beneficio socioeconómico. En 2023 obtuvo un 1.26 %, equivalente a 22,095 jóvenes respecto de un total de 1,757,519 habitantes de 12 a 29 años en el estado; dicho resultado significa un NdC sexenal de 25.20, que se estratifica como Bajo.

Justificaciones

El indicador Porcentaje de la población juvenil en acciones de beneficio socioeconómico obtuvo un NdC Sin avance de atención, ya que aun cuando se implementaron acciones y estrategias gubernamentales en la materia, no han sido suficientes para vincular a la juventud con el sector productivo, académico y empresarial.

Referente a Porcentaje de jóvenes de 12 a 29 años que contribuyen al desarrollo social refleja un NdC Sin avance de atención, por los limitados programas destinados a fomentar la generación de empleo, así como la baja participación de jóvenes en iniciativas de emprendimiento.

Porcentaje de jóvenes de 12 a 29 años con oportunidades de desarrollo económico obtuvo un NdC Bajo, en virtud de la reprogramación de proyectos enfocados al desarrollo económico, esto originó que la juventud se centrara en temas de medio ambiente, derechos humanos, salud, educación, tecnología, recreación, arte y cultura. Además de la poca participación juvenil en acciones de desarrollo económico y a la falta de estrategias gubernamentales destinadas a apoyar a quienes buscan generar beneficios.



ESTADO LIBRE Y SOBERANO DE CHIAPAS
H. CONGRESO



H. Congreso del Estado
de Chiapas.

EJE 3. EDUCACIÓN, CIENCIA Y CULTURA

El Eje 3. Educación, ciencia y cultura, que presenta un NdC anual de 98.67 y sexenal de 95.21, se integra por tres temas: 3.1. Identidad cultural, 3.2. Educación para todos y 3.3. Ciencia y tecnología, con ocho políticas públicas, igual número de objetivos, 33 estrategias y 48 indicadores, de los cuales 11 evalúan al PED y 37 al Programa Sectorial de Educación 2019-2024.

3.1. Identidad cultural



Introducción

El tema 3.1. Identidad cultural, que tiene un NdC anual de 100 y sexenal de 90.62, se integra por dos políticas públicas con igual número de objetivos, 10 estrategias y 15 indicadores, de los cuales cuatro evalúan al PED y 11 al Programa Sectorial de Educación 2019-2024.

Política pública	NdCP		Semáforo / Estratificación
	2023	Sexenal	
3.1.1. Fomento de las manifestaciones culturales y artísticas	100	81.24	● Muy alto
3.1.2. Pluriculturalidad y preservación de la identidad	100	100	● Muy alto



ESTADO LIBRE Y SOBERANO DE CHIAPAS
H. CONGRESO



H. Congreso del Estado
de Chiapas

3.1.1. Fomento de las manifestaciones culturales y artísticas

Objetivo: Promover las diversas manifestaciones culturales, con pleno respeto a la identidad de los pueblos.



Análisis cualitativo

La cultura da identidad a una sociedad, y por su importancia el Estado debe promover los medios de difusión y desarrollo. En ese tenor, se estableció la política pública 3.1.1. Fomento de las manifestaciones culturales y artísticas, cuyo objetivo se evalúa con el indicador Porcentaje de cobertura cultural, que en 2023 obtuvo un 83.87 %, equivalente a 104 municipios atendidos, para una mejora de 10.48 puntos porcentuales respecto al año base y de 1.61 con relación al año anterior, además de ubicarse a 2.42 de la meta sexenal; dicho resultado otorga a la política un NdC sexenal de 81.24, que se estratifica como Muy alto.

Indicador de objetivo	Unidad de medida	Meta 2023	Alcanzado 2023	NdCI 2023	Meta sexenal	Avance sexenal	NdCI sexenal	Semáforo / Estratificación
Porcentaje de cobertura cultural	Porcentaje	83.87	83.87	100	86.29	83.87	81.24	Muy alto

3.1.2. Pluriculturalidad y preservación de la identidad

Objetivo: Preservar la identidad cultural de los pueblos indígenas.





Análisis cualitativo

El Estado asumió el compromiso de atender a los pueblos originarios a través de la política pública 3.1.2. Pluriculturalidad y preservación de la identidad, cuyo cumplimiento se evalúa con tres indicadores: Porcentaje de población hablante de lengua indígena de 3 años y más, Porcentaje de la población que se considera indígena y Número de parteras capacitadas en los municipios indígenas, los cuales otorgan a la política un NdC sexenal de 100, estratificado como Muy alto; cabe mencionar que los resultados más recientes de los primeros dos fueron generados por el Censo de Población y Vivienda 2020 del Instituto Nacional de Estadística y Geografía (Inegi), y el tercero, por la Secretaría de Salud estatal.

Indicador de objetivo	Unidad de medida	Meta 2023	Alcanzado 2023	NdCI 2023	Meta sexenal	Avance sexenal	NdCI sexenal	Semáforo / Estratificación
Porcentaje de población hablante de lengua indígena de 3 años y más	Porcentaje	25.70	28.17	100	27	28.17	100	● Muy alto
Porcentaje de la población que se considera indígena	Porcentaje	14.45	36.79	100	15	36.79	100	
Número de parteras capacitadas en los municipios indígenas	Partera	5,800	9,940	100	5,800	9,940	100	

El primer indicador expresa el número de hablantes de lengua indígena respecto de la población de 3 años y más en el estado, el cual obtuvo un 28.17 %, equivalente a 1,459,648 hablantes de lengua indígena de un total de 5,181,929 habitantes, que significa una mejora de 3.77 puntos porcentuales en comparación con la línea base y de 2.47 con relación a la medición anterior, para un NdC sexenal de 100, estratificado como Muy alto.

El segundo expresa el número de personas que se consideran indígenas respecto de la población de 3 años y más en el estado, el cual obtuvo un 36.79 %, que constituye una mejora significativa respecto a la línea base, para un NdC sexenal de 100, estratificado como Muy alto.

Respecto al tercero, se capacitó y certificó a 9,940 parteras de una meta programada de 5,800, equivalente a un NdC sexenal de 100, estratificado como Muy alto.




ESTADO LIBRE Y SOBERANO DE CHIAPAS
H. CONGRESO



H. Congreso del Estado
de Chiapas.

3.2. Educación para todos

Nivel de Cumplimiento del Tema (NdCT)



Introducción

El tema 3.2. Educación para todos, que tiene un NdC anual de 96.01 y sexenal de 95, se integra por cinco políticas públicas con igual número de objetivos, 19 estrategias y 28 indicadores, de los cuales seis evalúan al PED y 22 al Programa Sectorial de Educación 2019-2024.

Política pública	NdCP		Semáforo / Estratificación
	2023	Sexenal	
3.2.1. Atención a jóvenes y adultos en rezago educativo	100	100	● Muy alto
3.2.2. Atención al abandono escolar en educación básica	80.05	80.05	
3.2.3. Atención al abandono escolar en educación media superior	100	100	
3.2.4. Educación superior de calidad	100	100	
3.2.5. Atención al rezago en infraestructura física educativa	100	94.95	

3.2.1. Atención a jóvenes y adultos en rezago educativo

Objetivo: Reducir con equidad el rezago educativo en la población de 15 años o más.



ESTADO LIBRE Y SOBERANO DE CHIAPAS
H. CONGRESO



H. Congreso del Estado
de Chiapas.



Análisis cualitativo

Para evaluar el cumplimiento del objetivo de la política pública, se creó el indicador Porcentaje de rezago educativo, estimado anualmente por el INEA, el cual en 2023 obtuvo un 46.10 %, equivalente a 1,849,812 jóvenes y adultos que no han concluido la educación básica respecto de 4,012,554 habitantes de 15 años o más en el estado; dicho porcentaje significa una disminución positiva de 1.80 puntos porcentuales en comparación con la línea base y otorga a la política un NdC sexenal de 100, estratificado como Muy alto.

Indicador de objetivo	Unidad de medida	Meta 2023	Alcanzado 2023	NdCI 2023	Meta sexenal	Avance sexenal	NdCI sexenal	Semáforo / Estratificación
Porcentaje de rezago educativo	Porcentaje	47.30	46.10	100	47.90	46.10	100	Muy alto

No obstante, a nivel nacional Chiapas se mantiene como la entidad con mayor analfabetismo y rezago educativo, por lo que estos temas representan una prioridad social.

3.2.2. Atención al abandono escolar en educación básica

Objetivo: Disminuir el abandono escolar de los alumnos de educación básica.



ESTADO LIBRE Y SOBERANO DE CHIAPAS
H. CONGRESO



H. Congreso del Estado
de Chiapas.



Análisis cualitativo

Para evaluar el cumplimiento del objetivo de la política pública se formularon dos indicadores: Porcentaje de abandono escolar en alumnos de educación primaria y Porcentaje de abandono escolar en alumnos de educación secundaria, generados anualmente por el Sistema de Captura del Formato 911 de la Secretaría de Educación Pública (SEP); ambos otorgan a la política un NdC sexenal de 80.05, que se estratifica como Muy alto.

Indicador de objetivo	Unidad de medida	Meta 2023	Alcanzado 2023	NdCI 2023	Meta sexenal	Avance sexenal	NdCI sexenal	Semáforo / Estratificación
Porcentaje de abandono escolar en alumnos de educación primaria	Porcentaje	0.40	-0.05	100	0.22	-0.05	100	Muy alto
Porcentaje de abandono escolar en alumnos de educación secundaria	Porcentaje	4.23	5.10	60.09	4.23	5.10	60.09	Medio

El primer indicador en el ciclo escolar 2022-2023 obtuvo una estimación estadística del -0.05 %, según el Sistema de Captura del Formato 911 de la SEP. Debido a que el comportamiento esperado es descendente, dicho resultado es el óptimo y significa una mejora de 1.26 puntos porcentuales respecto a la línea base, para un NdC sexenal de 100, estratificado como Muy alto.

El segundo obtuvo un 5.10 % de abandono escolar, equivalente a 14,921 alumnos de secundaria que desertaron en el ciclo escolar 2022-2023 de un total de 292,353 alumnos matriculados en el ciclo escolar anterior; dicho porcentaje significa una mejora de 1.31



ESTADO LIBRE Y SOBERANO DE CHIAPAS
H. CONGRESO



H. Congreso del Estado
de Chiapas.

puntos porcentuales en comparación con la línea base, para un NdC sexenal de 60.09, estratificado como Medio.

3.2.3. Atención al abandono escolar en educación media superior

Objetivo: Disminuir el abandono escolar en la educación media superior.



Análisis cualitativo

Se estableció la política pública 3.2.3. Atención al abandono escolar en educación media superior y para evaluar el cumplimiento del objetivo se formuló el indicador Porcentaje de abandono escolar en educación media superior, generado anualmente por el Sistema de Captura del Formato 911 de la SEP, cuyo resultado en el ciclo escolar 2022-2023 fue del 10.81 %, equivalente a 23,072 alumnos que desertaron de un total de 213,516 matriculados; dicho porcentaje significa una mejora de 2.36 puntos porcentuales en comparación con la línea base y otorga a la política un NdC sexenal de 100, estratificado como Muy alto.

Indicador de objetivo	Unidad de medida	Meta 2023	Alcanzado 2023	NdCI 2023	Meta sexenal	Avance sexenal	NdCI sexenal	Semáforo / Estratificación
Porcentaje de abandono escolar en educación media superior	Porcentaje	13.17	10.81	100	13.17	10.81	100	 Muy alto

3.2.4. Educación superior de calidad

Objetivo: Elevar la calidad de la educación superior.



ESTADO LIBRE Y SOBERANO DE CHIAPAS
H. CONGRESO



H. Congreso del Estado
de Chiapas.



Análisis cualitativo

Que para evaluar el cumplimiento del objetivo de la política pública se formuló el indicador Índice de calidad en educación superior, 11 cuyo valor en 2023 fue del 74.65 %, equivalente a 39,928 estudiantes que cursaron sus estudios en programas acreditados por su calidad de un total de 53,489 alumnos inscritos en programas evaluables; dicho valor significa una mejora considerable de 11.06 puntos porcentuales respecto de la línea base y otorga a la política un NdC sexenal de 100, estratificado como Muy alto.

Indicador de objetivo	Unidad de medida	Meta 2023	Alcanzado 2023	NdCI 2023	Meta sexenal	Avance sexenal	NdCI sexenal	Semáforo / Estratificación
Índice de calidad en educación superior	Porcentaje	69.12	74.65	100	68.39	74.65	100	Muy alto

3.2.5. Atención al rezago en infraestructura física educativa

Objetivo: Reducir el rezago en la infraestructura física educativa.






Análisis cualitativo

Para atender dicha problemática, se formuló esta política pública cuyo objetivo se evalúa a través del indicador Porcentaje de rezago en la infraestructura física educativa, generado anualmente por el Instituto de la Infraestructura Física Educativa del Estado de Chiapas con datos del Sistema de Captura del Formato 911 de la SEP. En 2023 obtuvo un 6.48 %, equivalente a 878 escuelas públicas con rezago en infraestructura de un total de 13,541 centros educativos de nivel básico, medio superior y superior normativamente atendibles; dicho porcentaje significa una mejora considerable de 7.33 puntos porcentuales en comparación con la línea base y una tendencia positiva respecto de los años anteriores; además, se ubica a solo 0.39 puntos porcentuales de la meta sexenal, lo cual otorga a la política un NdC sexenal de 94.95, estratificado como Muy alto.

Indicador de objetivo	Unidad de medida	Meta 2023	Alcanzado 2023	NdCI 2023	Meta sexenal	Avance sexenal	NdCI sexenal	Semáforo / Estratificación
Porcentaje de rezago en la infraestructura física educativa	Porcentaje	7.29	6.48	100	6.09	6.48	94.95	 Muy alto

3.3. Ciencia y tecnología

Nivel de Cumplimiento del Tema
(NdCT)



Introducción

Dada la importancia de la Ciencia, Tecnología e Innovación (CTI) en el progreso de la entidad, el gobierno estatal formuló en el PED el tema 3.3. Ciencia y tecnología, con el



ESTADO LIBRE Y SOBERANO DE CHIAPAS
H. CONGRESO



H. Congreso del Estado
de Chiapas.

propósito de impulsar el conocimiento científico, el trabajo tecnológico y de innovación, además de la vinculación entre las empresas, academia, sector público y sociedad civil, mediante una política pública con un objetivo, cuatro estrategias y cinco indicadores, de los cuales uno evalúa al PED y cuatro al Programa Sectorial de Educación 2019-2024.

Política pública	NdCP		Semáforo / Estratificación
	2023	Sexenal	
3.3.1. Ciencia, tecnología, innovación y comunicaciones para el desarrollo	100	100	 Muy alto

3.3.1. Ciencia, tecnología, innovación y comunicaciones para el desarrollo

Objetivo: Elevar el desarrollo en ciencia, tecnología, innovación y comunicaciones.



Análisis cualitativo

Que el gobierno estatal estableció la política pública 3.3.1. Ciencia, tecnología, innovación y comunicaciones para el desarrollo, cuyo cumplimiento se evalúa con el indicador Posición en el Índice nacional de ciencia, tecnología e innovación, donde se planteó la meta de escalar dos posiciones durante el presente sexenio.

Según el Estudio Integral sobre las Capacidades de Desarrollo en Ciencia, Tecnología e Innovación en las Entidades Federativas de México, realizado en 2022 por la Red Nacional de Consejos y Organismos Estatales de Ciencia y Tecnología (Rednacecyt) A.C., Chiapas se ubicó en el lugar 22 en el Índice de ciencia, tecnología e innovación. Cabe mencionar que dicho estudio evaluó cualitativa y cuantitativamente las capacidades de desarrollo en CTI mediante cinco dimensiones, con base en la



ESTADO LIBRE Y SOBERANO DE CHIAPAS
H. CONGRESO



H. Congreso del Estado

metodología Composite Science and Technology Innovation Index (COSTII, por sus siglas en inglés), único modelo de evaluación de índice compuesto que compara las capacidades de CTI. Este resultado positivo otorga a la política un NdC sexenal de 100, estratificado como Muy alto.

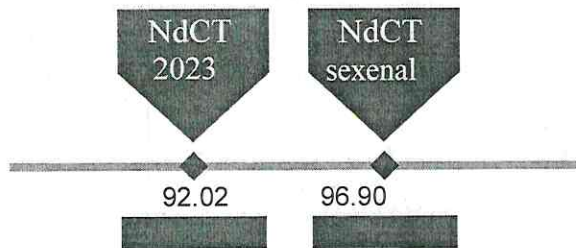
Indicador de objetivo	Unidad de medida	Meta 2023	Alcanzado 2023	NdCI 2023	Meta sexenal	Avance sexenal	NdCI sexenal	Semáforo / Estratificación
Posición en el Índice nacional de ciencia, tecnología e innovación	Lugar nacional	22	22	100	27	22	100	 Muy alto

EJE. 4 DESARROLLO ECONÓMICO Y COMPETITIVIDAD

El Eje 4. Desarrollo económico y competitividad, que tiene un NdC anual de 96.13 y sexenal de 93.50, se integra por tres temas: Economía sostenible, Ordenamiento territorial y obras públicas, y Desarrollo agropecuario, pesca y acuacultura con 13 políticas públicas e igual número de objetivos, 66 estrategias y 105 indicadores, de los cuales 26 evalúan al PED y 79 a los programas sectoriales: Desarrollo Económico, Obras Públicas y Desarrollo Agropecuario, Pesca y Acuacultura 2019-2024.

4.1. Economía sostenible

Nivel de Cumplimiento del Tema
(NdCT)



Introducción

El tema 4.1. Economía sostenible, que tiene un NdC anual de 92.02 y sexenal de 96.90, se integra por cuatro políticas públicas con igual número de objetivos, 20 estrategias y 34 indicadores, de los cuales ocho evalúan al PED y 26 al Programa Sectorial de Desarrollo Económico 2019-2024.



ESTADO LIBRE Y SOBERANO DE CHIAPAS
H. CONGRESO



H. Congreso del Estado
de Chiapas.

Política pública	NdC P		Semáforo / Estratificación
	2023	Sexenal	
4.1.1. Inversión para el desarrollo	68.35	100	● Muy alto
4.1.2. Desarrollo empresarial y comercial	100	100	
4.1.3. Inclusión laboral y productividad	100	96.61	
4.1.4. Turismo productivo y sostenible	99.73	90.97	

4.1.1. Inversión para el desarrollo

Objetivo: Incrementar la inversión privada



Análisis cualitativo

Esta política pública tiene el propósito de incrementar la inversión privada en el estado, mediante la promoción de las ventajas competitivas en eventos nacionales e internacionales, modernización de las plataformas logísticas e industriales y las facilidades otorgadas para la instalación de nuevas empresas. A fin de evaluar su cumplimiento se formularon dos indicadores: Inversión extranjera directa e Inversión privada generada, los cuales otorgan a la política un NdC sexenal de 100, que se estratifica como Muy alto.



ESTADO LIBRE Y SOBERANO DE CHIAPAS
H. CONGRESO



H. Congreso del Estado
de Chiapas.

Indicador de objetivo	Unidad de medida	Meta 2023	Alcanzado 2023	NdCI 2023	Meta sexenal	Avance sexenal	NdCI sexenal	Semáforo / Estratificación
Inversión extranjera directa	Dólares	100,000,000.00	36,700,000.00	36.70	540,000,000.00	820,700,000.00	100	● Muy alto
Inversión privada generada	Pesos	1,200,000,000.00	1,796,874,365.00	100	8,000,000,000.00	9,768,912,440.58	100	

El primer indicador, generado trimestralmente por la Comisión Nacional de Inversiones Extranjeras, da a conocer en dólares el total del valor de la inversión extranjera directa captada en la entidad. En 2023 obtuvo un resultado de 36 millones 700 mil dólares y en cinco años suman 820 millones 700 mil dólares, para un NdC sexenal de 100, estratificado como Muy alto.

El segundo, generado mensualmente por la Secretaría de Economía y del Trabajo, cuantifica el incremento de inversiones privadas como parte de la instalación o expansión de empresas en Chiapas. En 2023 se captaron mil 796 millones 874 mil 365 pesos y en cinco años suman 9 mil 768 millones 912 mil 440 pesos 58 centavos, para un NdC sexenal de 100, estratificado como Muy alto.

4.1.2. Desarrollo empresarial y comercial

Objetivo: Fortalecer las capacidades de las empresas.



Análisis cualitativo

Para evaluar el cumplimiento del objetivo de la política pública se formuló el indicador Porcentaje de atención a unidades económicas, que determina el número de establecimientos atendidos y beneficiados con apoyos de fomento empresarial con relación a los registrados en el Directorio Estadístico Nacional de Unidades Económicas (DENUE) del Instituto Nacional de Estadística y Geografía (Inegi). En 2023 obtuvo un 5.25 % a través de la atención de 1,711 unidades económicas y en cinco años suman



11,484 de un total de 218,853 unidades registradas en el estado en marzo de 2022, dicho porcentaje otorga a la política un NdC sexenal de 100, que se estratifica como Muy alto.

Indicador de objetivo	Unidad de medida	Meta 2023	Alcanzado 2023	NdCI 2023	Meta sexenal	Avance sexenal	NdCI sexenal	Semáforo / Estratificación
Porcentaje de atención a unidades económicas	Porcentaje	2.38	5.25	100	3	5.25	100	Muy alto

4.1.3. Inclusión laboral y productividad

Objetivo: Impulsar el empleo para la productividad.



Análisis cualitativo

Para evaluar el cumplimiento del objetivo de la política pública se establecieron dos indicadores: Tasa de desocupación y Población solicitante de empleo colocados, los cuales presentaron un NdC sexenal de 96.61, que se estratifica como Muy alto.

Indicador de objetivo	Unidad de medida	Meta 2023	Alcanzado 2023	NdCI 2023	Meta sexenal	Avance sexenal	NdCI sexenal	Semáforo / Estratificación
Tasa de desocupación	Porcentaje	3.16	2.5	100	3.10	2.5	100	Muy alto
Población solicitante de empleo colocados	Persona	9,391	12,250	100	60,117	56,042	93.22	

El primer indicador, publicado trimestralmente por la Encuesta Nacional de Ocupación y Empleo (ENOE) del Inegi, en el tercer trimestre de 2023, Chiapas obtuvo una Tasa de desocupación del 2.5 %, equivalente a 55,078 personas desempleadas respecto de



ESTADO LIBRE Y SOBERANO DE CHIAPAS
H. CONGRESO



H. Congreso del Estado

2,221,988 habitantes que conforman la Población Económicamente Activa (PEA); 15 para un NdC sexenal de 100, estratificado como Muy alto.

El segundo, generado anualmente por la Secretaría de Economía y del Trabajo, mide el número de solicitantes de empleo colocados en el mercado laboral. En 2023 se emplearon 12,250 personas y en cinco años suman 56,042 respecto de una meta de 60,117, que equivale a un NdC sexenal de 93.22, estratificado como Muy alto.

4.1.4. Turismo productivo y sostenible

Objetivo: Promover el turismo sostenible para el desarrollo económico.



Introducción

A fin de evaluar el cumplimiento del objetivo de la política pública se establecieron los indicadores: Tasa de crecimiento de afluencia de visitantes nacionales y extranjeros, Tasa de crecimiento de derrama económica en materia turística y Tasa de crecimiento de habitaciones en hoteles de 3 y 4 estrellas, generados por la Secretaría de Turismo estatal, los cuales otorgan a la política un NdC sexenal de 90.97, que se estratifica como Muy alto.

Indicador de objetivo	Unidad de medida	Meta 2023	Alcanzado 2023	NdCI 2023	Meta sexenal	Avance sexenal	NdCI sexenal	Semáforo / Estratificación
Tasa de crecimiento de afluencia de visitantes nacionales y extranjeros	Porcentaje	28.3	28.47	100	9.3	28.47	100	● Muy alto
Tasa de crecimiento de derrama económica en materia turística	Porcentaje	3.9	3.85	99.18	3.4	3.85	100	



ESTADO LIBRE Y SOBERANO DE CHIAPAS
H. CONGRESO



H. Congreso del Estado
de Chiapas.

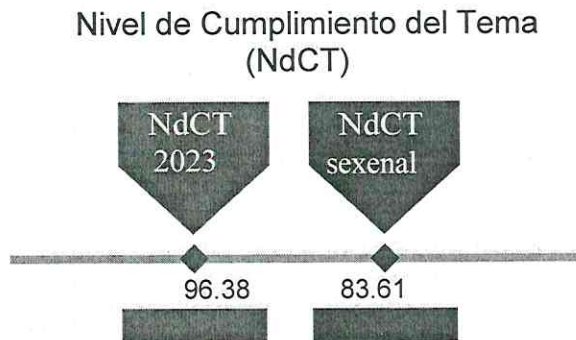
Tasa de crecimiento de habitaciones en hoteles de 3 y 4 estrellas	Porcentaje	9.11	9.12	100	12.51	9.12	72.90	● Alto
---	------------	------	------	-----	-------	------	-------	-----------

El primer indicador evalúa el aumento o disminución porcentual de la afluencia turística nacional y extranjera en el estado. En 2023 se alcanzaron 8,505,150 visitantes, que representa una tasa de crecimiento del 28.47 % respecto de 6,620,042 visitantes, para un NdC sexenal de 100, estratificado como Muy alto.

El segundo mide el incremento o disminución porcentual de la derrama económica turística en Chiapas. En 2023 se obtuvo 28 mil 885 millones 652 mil 605 pesos, equivalente a una tasa de variación del 3.85 % respecto de 27 mil 814 millones 110 mil 129 pesos, para un NdC sexenal de 100, estratificado como Muy alto.

El último determina el incremento o disminución porcentual de habitaciones en hoteles de 3 y 4 estrellas en los principales destinos turísticos del estado. En 2023 el número de habitaciones de hoteles es de 9,173, equivalente a una tasa de variación del 9.12 % en comparación a las 8,406 habitaciones registradas en el año base, que representa un NdC sexenal de 100, estratificado como Muy alto.

4.2. Ordenamiento territorial y obras públicas



Introducción

El tema 4.2. Ordenamiento territorial y obras públicas, que presenta un NdC anual de 96.38 y sexenal de 83.61, se integra por cinco políticas públicas con igual número de objetivos, 20 estrategias y 34 indicadores, de los cuales siete evalúan al PED y 27 al Programa Sectorial de Obras Públicas 2019-2024.



Política pública	NdCP		Semáforo / Estratificación
	2023	Sexenal	
4.2.1. Ordenamiento territorial de los asentamientos humanos	100	85.71	● Muy alto
4.2.2. Infraestructura para el desarrollo social	81.91	70.96	● Alto
4.2.3. Conectividad territorial	100	89.14	● Muy alto
4.2.4. Infraestructura para el desarrollo económico	100	90	
4.2.5. Infraestructura para una sociedad inclusiva	100	82.23	

4.2.1. Ordenamiento territorial de los asentamientos humanos

Objetivo: Fomentar el ordenamiento territorial de los asentamientos humanos.



Análisis cualitativo

A fin de evaluar el cumplimiento del objetivo de la política pública se formuló el indicador Porcentaje de mecanismos para fomentar el ordenamiento territorial, desarrollo y movilidad urbana. En 2023 obtuvo un 85.71 %, equivalente a 36 mecanismos realizados respecto de 42 programados; dicho porcentaje otorga a la política un NdC sexenal de 85.71, que se estratifica como Muy alto.



Indicador de objetivo	Unidad de medida	Meta 2023	Alcanzado 2023	NdCI 2023	Meta sexenal	Avance sexenal	NdCI sexenal	Semáforo / Estratificación
Porcentaje de mecanismos para fomentar el ordenamiento territorial, desarrollo y movilidad urbana	Porcentaje	85.71	85.71	100	100	85.71	85.71	 Muy alto

4.2.2. Infraestructura para el desarrollo social

Objetivo: Incrementar la cobertura de los servicios básicos.



Análisis cualitativo

Para evaluar el cumplimiento del objetivo de la política pública se formularon dos indicadores: Porcentaje de acceso a los servicios básicos en las localidades y Porcentaje de población con carencia por acceso a los servicios básicos en la vivienda, los cuales otorgan a la política un NdC sexenal de 70.96, estratificado como Alto.

Indicador de objetivo	Unidad de medida	Meta 2023	Alcanzado 2023	NdCI 2023	Meta sexenal	Avance sexenal	NdCI sexenal	Semáforo / Estratificación
Porcentaje de acceso a los servicios básicos en las localidades	Porcentaje	63.80	63.42	63.81	64	63.42	53.60	 Medio
Porcentaje de población con carencia por acceso a los servicios básicos en la vivienda	Porcentaje	50.83	50.83	100	50	50.83	88.31	 Muy alto



ESTADO LIBRE Y SOBERANO DE CHIAPAS
H. CONGRESO



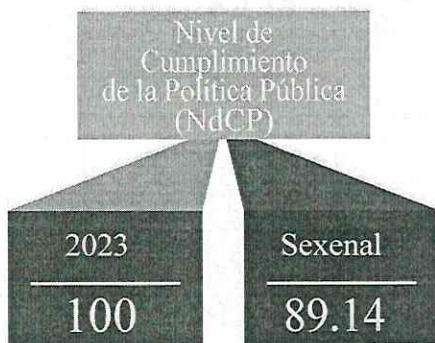
H. Congreso del Estado
de Chiapas.

El primer indicador, generado anualmente por la Comisión de Caminos e Infraestructura Hidráulica, en 2023 obtuvo un 63.42 %, equivalente a 13,419 localidades con acceso a servicios básicos respecto de las 21,157 existentes en el estado, de acuerdo con el Censo de Población y Vivienda 2020 del Inegi; dicho resultado significa una mejora de 0.67 puntos porcentuales en comparación con la línea base, para un NdC sexenal de 53.60, estratificado como Medio.

El segundo, generado bianualmente por el Consejo Nacional de Evaluación de las Políticas de Desarrollo Social (Coneval), expresa el porcentaje de población con carencia por acceso a los servicios básicos en la vivienda con relación al total de habitantes en el estado, según el Censo de Población y Vivienda 2020 del Inegi. En 2023 obtuvo un 50.83 %, equivalente a 2,840,092 personas en esta condición respecto de 5,587,434; dicho resultado representa una mejora de 4.97 puntos porcentuales en comparación con el año anterior y un NdC sexenal de 88.31, estratificado como Muy alto.

4.2.3. Conectividad territorial

Objetivo: Mejorar la infraestructura de conectividad territorial.



Análisis cualitativo

A fin de evaluar el cumplimiento del objetivo de la política pública se formularon los indicadores: Porcentaje de kilómetros de caminos rurales revestidos y Porcentaje de kilómetros de carreteras alimentadoras pavimentadas, los cuales otorgan a la política un NdC sexenal de 89.14, estratificado como Muy alto.



ESTADO LIBRE Y SOBERANO DE CHIAPAS
H. CONGRESO



H. Congreso del Estado
Chiapas

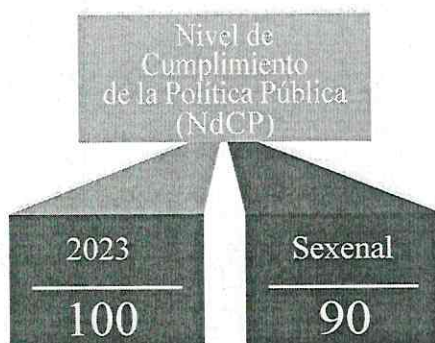
Indicador de objetivo	Unidad de medida	Meta 2023	Alcanzado 2023	NdCI 2023	Meta sexenal	Avance sexenal	NdCI sexenal	Semáforo / Estratificación
Porcentaje de kilómetros de caminos rurales revestidos	Porcentaje	95.72	96.10	100	94	96.10	100	● Muy alto
Porcentaje de kilómetros de carreteras alimentadoras pavimentadas	Porcentaje	31.50	31.57	100	32	31.57	78.28	

El primer indicador, generado anualmente por la Comisión de Caminos e Infraestructura Hidráulica, en 2023 obtuvo un 96.10 %, equivalente a 15,103.64 kilómetros de caminos rurales revestidos de un total de 15,717 kilómetros de caminos rurales existentes en el estado; dicho resultado significa una mejora considerable de 3.84 puntos porcentuales en comparación con la línea base, para un NdC sexenal de 100, que se estratifica como Muy alto.

El segundo, generado anualmente por la Comisión de Caminos e Infraestructura Hidráulica, en 2023 obtuvo un 31.57 %, equivalente a 4,962.3 kilómetros de carreteras alimentadoras pavimentadas, de los cuales 244.06 se pavimentaron de 2019 a 2023 de un total de 15,717 kilómetros de caminos rurales existentes en el estado, esto significa un incremento de 1.55 puntos porcentuales en comparación con la línea base, para un NdC sexenal de 78.26, estratificado como Muy alto.

4.2.4. Infraestructura para el desarrollo económico

Objetivo: Fortalecer la obra pública para la producción, abasto y comercialización.



Análisis cualitativo

A fin de evaluar el cumplimiento del objetivo de la política pública se formuló el indicador Porcentaje de crecimiento de la infraestructura para el impulso de la economía, generado anualmente por la Secretaría de Obras Públicas, que en 2023



ESTADO LIBRE Y SOBERANO DE CHIAPAS
H. CONGRESO



H. Congreso del Estado
de Chiapas.

obtuvo un 14.31 %, equivalente a 377 acciones realizadas en la infraestructura para la economía respecto de 2,634 programadas; dicho porcentaje otorga al objetivo de la política un NdC sexenal de 90, estratificado como Muy alto.

Indicador de objetivo	Unidad de medida	Meta 2023	Alcanzado 2023	NdCI 2023	Meta sexenal	Avance sexenal	NdCI sexenal	Semáforo / Estratificación
Porcentaje de crecimiento de la infraestructura para el impulso de la economía	Porcentaje	13.48	14.31	100	15	14.31	90	Muy alto

4.2.5. Infraestructura para una sociedad inclusiva

Objetivo: Mejorar la infraestructura física para la atención social.



Análisis cualitativo

A fin de evaluar el cumplimiento del objetivo de la política pública se formuló el indicador Tasa de crecimiento de la infraestructura pública para la atención de los sectores sociales, generado anualmente por la Secretaría de Obras Públicas, que en 2023 obtuvo un 13.33 %, equivalente a 351 acciones de infraestructura social de un total de 2,634 programadas; dicho porcentaje otorga a la política un NdC sexenal de 82.23, estratificado como Muy alto.

Indicador de objetivo	Unidad de medida	Meta 2023	Alcanzado 2023	NdCI 2023	Meta sexenal	Avance sexenal	NdCI sexenal	Semáforo / Estratificación
Tasa de crecimiento de la infraestructura pública para la atención de los sectores sociales	Tasa	13.21	13.33	100	15	13.33	82.23	Muy alto



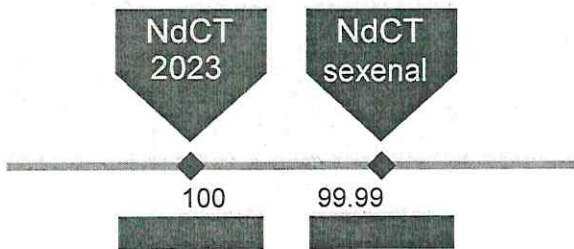
ESTADO LIBRE Y SOBERANO DE CHIAPAS
H. CONGRESO



H. Congreso del Estado
de Chiapas.

4.3. Desarrollo agropecuario, pesca y acuacultura

Nivel de Cumplimiento del Tema (NdCT)



Introducción

El tema 4.3. Desarrollo agropecuario, pesca y acuacultura, que tiene un NdC anual de 100 y sexenal de 99.99, se integra por cuatro políticas públicas e igual número de objetivos, 26 estrategias y 37 indicadores, de los cuales 11 evalúan al PED y 26 al Programa Sectorial Desarrollo Agropecuario, Pesca y Acuacultura 2019-2024.

Política pública	NdCP		Semáforo / Estratificación
	2023	Sexenal	
4.3.1. Desarrollo rural sostenible	100	99.97	● Muy alto
4.3.2. Agricultura sostenible	100	100	
4.3.3. Ganadería sostenible y rentable	100	100	
4.3.4. Pesca por el bienestar	100	100	

4.3.1. Desarrollo rural sostenible

Objetivo: Transitar hacia un desarrollo rural sostenible.



ESTADO LIBRE Y SOBERANO DE CHIAPAS
H. CONGRESO



H. Congreso del Estado
de Chiapas.



Análisis cualitativo

El principal objetivo de este gobierno es el uso racional de los recursos, la suma de esfuerzos de los diferentes actores del sector y la aplicación de tecnologías; en ese sentido, a fin de evaluar el cumplimiento de la política pública se formularon los indicadores: Superficie agropecuaria con reconversión productiva y Territorio estatal delimitado para el desarrollo rural sostenible, generados anualmente por la Secretaría de Agricultura, Ganadería y Pesca, a través del Mapa de Resiliencia ante el Cambio Climático (Maracc), que otorgan a la política un NdC sexenal de 99.97, estratificado como Muy alto.

Indicador de objetivo	Unidad de medida	Meta 2023	Alcanzado 2023	NdCI 2023	Meta sexenal	Avance sexenal	NdCI sexenal	Semáforo / Estratificación
Superficie agropecuaria con reconversión productiva	Hectáreas	96,389.81	96,875	100	96,929.25	96,875	99.94	● Muy alto
Territorio estatal delimitado para el desarrollo rural sostenible	Hectáreas	3,452,016.47	3,452,016.47	100	3,452,016.47	3,452,016.47	100	

El primer indicador da a conocer las hectáreas reconvertidas con la producción de especies frutícolas, florícolas y hortícolas de calidad genética y sanidad vegetal. En 2023 el Maracc muestra 96,875 hectáreas reconvertidas respecto de la meta de 96,929.25, que significa un NdC sexenal de 99.94, estratificado como Muy alto

El segundo muestra la delimitación de las áreas con vocación y potencial para las actividades agropecuarias, pesqueras y acuícolas en el estado, a fin de incrementar su rentabilidad y reducir los riesgos fitozoosanitarios. En 2023 la superficie delimitada se



ESTADO LIBRE Y SOBERANO DE CHIAPAS
H. CONGRESO



H. Congreso del Estado
de Chiapas.

mantiene en 3,452,016.47 hectáreas, lo cual representa un NdC sexenal de 100, estratificado como Muy alto.

4.3.2. Agricultura sostenible

Objetivo: Mejorar la productividad agrícola.



Introducción

Para evaluar su cumplimiento se formularon tres indicadores: Volumen de la producción agrícola de cultivos cíclicos, Volumen de la producción agrícola de cultivos perennes y Valor de la producción agrícola por hectárea sembrada, generados anualmente por el Servicio de Información Agroalimentaria y Pesquera (SIAP), los cuales otorgan a la política pública un NdC sexenal de 100, que se estratifica como Muy alto.

Indicador de objetivo	Unidad de medida	Meta 2023	Alcanzado 2023	NdCI 2023	Meta sexenal	Avance sexenal	NdCI sexenal	Semáforo / Estratificación
Volumen de la producción agrícola de cultivos cíclicos	Tonelada	1,700,000	1,766,448.31	100	1,730,421.37	1,766,448.31	100	● Muy alto
Volumen de la producción agrícola de cultivos perennes	Tonelada	5,698,921.63	7,810,701.37	100	5,698,921.63	7,810,701.37	100	
Valor de la producción agrícola por hectárea sembrada	Pesos	13,936.00	16,349.67.00	100	13,936.00	16,349.67	100	



ESTADO LIBRE Y SOBERANO DE CHIAPAS
H. CONGRESO



H. Congreso del Estado
de Chiapas

El primer indicador cuantifica la cantidad de toneladas producidas de cultivos cíclicos, es decir, aquellos que requieren nueva siembra, destacan el maíz, frijol, soya, sorgo, sandía y tomate, entre otros. En 2023 obtuvo un volumen de producción de 1,766,448.31 toneladas, lo cual representa un NdC sexenal de 100, estratificado como Muy alto.

El segundo contabiliza las toneladas producidas de cultivos perennes, es decir, los de una sola siembra, sobresalen el cacao, café cereza, caña de azúcar, limón, mango y plátano, entre otros. En 2023 se obtuvo una producción de 7,810,701.37 toneladas, para un NdC sexenal de 100, que se estratifica como Muy alto.

El tercero da a conocer el valor monetario por hectárea sembrada de la producción agrícola en el estado, incluye cultivos cíclicos y perennes. En 2023 se obtuvo 16 mil 349 pesos 67 centavos por hectárea sembrada, lo que significa un NdC sexenal de 100, estratificado como Muy alto.

4.3.3. Ganadería sostenible y rentable

Objetivo: Incrementar la producción pecuaria.



Introducción

A fin de evaluar el cumplimiento del objetivo de la política pública se formularon tres indicadores: Valor de la producción pecuaria, Tasa de crecimiento anual del valor de la producción pecuaria y Valor del inventario pecuario, generados anualmente por el SIAP, los cuales otorgan a la política un NdC sexenal de 100, que se estratifica como Muy alto.



ESTADO LIBRE Y SOBERANO DE CHIAPAS
H. CONGRESO



H. Congreso del Estado
de Chiapas

Indicador de objetivo	Unidad de medida	Meta 2023	Alcanzado 2023	NdCI 2023	Meta sexenal	Avance sexenal	NdCI sexenal	Semáforo / Estratificación
Valor de la producción pecuaria	Pesos	16,765,862,650.00	20,772,979,520.00	100	16,765,862,650.00	20,772,979,520.00	100	● Muy alto
Tasa de crecimiento anual del valor de la producción pecuaria	Tasa	0.06	0.11	100	0.06	0.11	100	
Valor del inventario pecuario	Pesos	14,436,406,400.00	15,837,452,540.00	100	14,436,406,400.00	15,837,452,540.00	100	

El primer indicador da a conocer el valor de la producción en las unidades de ganado bovino y porcino del estado. En 2023 se obtuvo 20 mil 772 millones 979 mil 520 pesos, que representa un NdC sexenal de 100, estratificado como Muy alto.

El segundo muestra la diferencia respecto al año anterior del valor de la producción pecuaria, incluye ganado en pie, carne en canal, leche, huevo, miel, cera y lana. En el último reporte del SIAP se observa que la producción tiene una tasa de crecimiento del 0.11, lo cual significa una mejora en comparación con la línea base, para un NdC sexenal de 100, estratificado como Muy alto.

El tercero determina el valor del inventario pecuario de Chiapas, que en 2023 obtuvo 15 mil 837 millones 452 mil 540 pesos respecto de 14 mil 436 millones 406 mil 400 pesos del año base, lo cual representa un NdC sexenal de 100, estratificado como Muy alto.

4.3.4. Pesca por el bienestar

Objetivo: Incrementar la producción pesquera y acuícola.





ESTADO LIBRE Y SOBERANO DE CHIAPAS
H. CONGRESO



H. Congreso del Estado
de Chiapas.

Introducción

El principal objetivo de este gobierno es el uso racional de los recursos, la suma de esfuerzos de los diferentes actores del sector y la aplicación de tecnologías; en ese sentido, a fin de evaluar el cumplimiento de la política pública se formularon los indicadores Superficie agropecuaria con reconversión productiva y Territorio estatal delimitado para el desarrollo rural sostenible, generados anualmente por la Secretaría de Agricultura, Ganadería y Pesca, a través del Mapa de Resiliencia ante el Cambio Climático (Maracc), que otorgan a la política un NdC sexenal de 99.97, estratificado como Muy alto.

Indicador de objetivo	Unidad de medida	Meta 2023	Alcanzado 2023	NdCI 2023	Meta sexenal	Avance sexenal	NdCI sexenal	Semáforo / Estratificación
Valor de la producción pesquera	Pesos	1,288,534,240.00	1,493,360,791.40	100	1,288,534,240.00	1,493,360,791.40	100	● Muy alto
Tasa de crecimiento anual del valor de la producción pesquera	Tasa	0.30	0.30	100	0.30	0.30	100	
Valor de la producción acuícola	Pesos	738,083,197.60	1,422,236,829.00	100	738,083,197.60	1,422,236,829.00	100	

El primer indicador determina el valor de la producción pesquera a precios vigentes del mercado, que en 2023 obtuvo mil 493 millones 360 mil 791 pesos 40 centavos respecto de mil 288 millones 534 mil 240 pesos proyectados, para un NdC sexenal de 100, estratificado como Muy alto.

El segundo refleja la variación del valor de la producción pesquera respecto al año anterior, que en 2023 obtuvo una tasa de variación del 0.30, equivalente a mil 493 millones 360 mil 791 pesos, para un NdC sexenal de 100, estratificado como Muy alto.

El tercero da a conocer el valor de los productos obtenidos a través de la actividad acuícola en el estado. En 2023 se obtuvo mil 422 millones 236 mil 829 pesos respecto de 738 millones 83 mil 197 pesos 60 centavos proyectados, que representa un NdC sexenal de 100, estratificado como Muy alto.

EJE 5. BIODIVERSIDAD Y DESARROLLO SUSTENTABLE

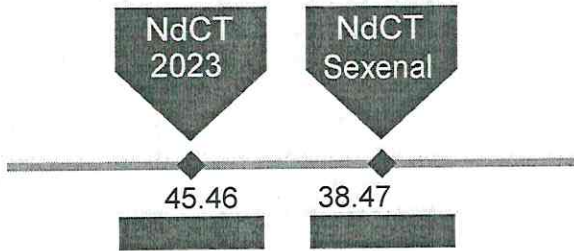
El Eje 5. Biodiversidad y desarrollo sustentable, con un NdC anual de 69.98 y sexenal de 63.11, se integra por dos temas: 5.1. Biodiversidad y 5.2. Desarrollo sustentable, que contienen siete políticas públicas e igual número de objetivos, 28 estrategias y 40



indicadores, de los cuales 11 miden el cumplimiento de las políticas públicas del PED y 29 al Programa Sectorial de Medio Ambiente Sostenible y Biodiversidad 2019-2024.

5.1 Biodiversidad

Nivel de Cumplimiento del Tema
(NdCT)



Introducción

El tema 5.1. Biodiversidad, con un NdC anual de 45.46 y sexenal de 38.47, se integra por una política pública con un objetivo, cuatro estrategias y seis indicadores, de los cuales dos miden el NdC del PED y cuatro al Programa Sectorial de Medio Ambiente Sostenible y Biodiversidad 2019-2024.

Política pública	NdCP		Semáforo / Estratificación
	2023	Sexenal	
5.1.1. Protección de la diversidad biológica	45.46	38.47	● Bajo

5.1.1. Protección de la diversidad biológica

Objetivo: Disminuir la pérdida de la biodiversidad.



ESTADO LIBRE Y SOBERANO DE CHIAPAS
H. CONGRESO



H. Congreso del Estado
de Chiapas.



Análisis cualitativo

Para evaluar el cumplimiento del objetivo se formularon dos indicadores: Porcentaje de la superficie estatal con Áreas Naturales Protegidas y Porcentaje de programas de conservación implementados, generado trianualmente por la Secretaría de Medio Ambiente e Historia Natural (Semahn), los cuales otorgan a la política un NdC sexenal de 38.47, que se estratifica como Bajo.

Indicador de objetivo	Unidad de medida	Meta 2023	Alcanzado 2023	NdCI 2023	Meta sexenal	Avance sexenal	NdCI sexenal	Semáforo / Estratificación
Porcentaje de la superficie estatal con Áreas Naturales Protegidas	Porcentaje	19.01	19	0	19.25	19	0	● Sin avance atención
Porcentaje de programas de conservación implementados	Porcentaje	40.47	37.04	90.92	48.15	37.04	76.93	● Muy alto

El primer indicador en 2023 obtuvo un 19 %, equivalente a 1,357,458.06 hectáreas de ANP estatales respecto de 7,141,439.57 decretadas en el año base; dicho porcentaje significa que la superficie se ha mantenido desde la línea base y representa un NdC sexenal de 0, que se estratifica como Sin avance de atención.

El segundo, en 2023 obtuvo un 37.04 %, equivalente a 10 programas de conservación implementados respecto de 27 requeridos en función de las necesidades del estado; dicho porcentaje representa un NdC sexenal de 76.93, que se estratifica como Muy alto.



ESTADO LIBRE Y SOBERANO DE CHIAPAS
H. CONGRESO



H. Congreso del Estado
 de Chiapas


Para el logro del objetivo se establecieron en el PED cuatro estrategias con igual número de indicadores, de los cuales dos alcanzaron un NdC sexenal que se estratifica como Muy alto

Justificaciones

El indicador de objetivo Porcentaje de la superficie estatal con Áreas Naturales Protegidas refleja un NdC de 0 respecto a la meta anual y sexenal que se estratifica como Sin avance de atención, debido a que el valor porcentual que representa el incremento de la superficie de las ANP no es significativo con relación al valor porcentual programado; sin embargo, es importante destacar que durante estos cinco años se realizaron gestiones para cumplir con la meta planteada, destaca la certificación de un área natural con categoría de Reserva Natural Comunitaria, Rivera de Chalchí, en el municipio de Venustiano Carranza y el decreto del sitio La Ciénega, en el municipio de Comitán de Domínguez, con categoría de Zona Sujeta a Conservación Ecológica; el predio Monterrey del municipio de Palenque, con categoría de Santuario para la Conservación, y el predio San José del municipio de Zinacantán, con la categoría de Centro Ecológico Recreativo; resultados que incrementaron 584.54 hectáreas la superficie de las ANP en el estado. Adicionalmente, se ha gestionado la modificación de categoría del Área Natural Típica La Concordia Zaragoza, que se busca recategorizarla a Zona Sujeta a Conservación Ecológica e incrementar en 31,828 hectáreas, que permitirá el cumplimiento de la meta programada en este rubro.

5.2. Desarrollo Sustentable

Nivel de Cumplimiento del Tema (NdCT)



Introducción

El tema 5.2. Desarrollo sustentable, con un NdC anual de 94.50 y sexenal de 87.74, se integra por seis políticas públicas con igual número de objetivos, 24 estrategias y 34 indicadores, de los cuales nueve miden el NdC del PED y 25 al Programa Sectorial de Medio Ambiente Sostenible y Biodiversidad 2019-2024.



Política pública	NdCP		Semáforo / Estratificación
	2023	Sexenal	
5.2.1. Educación y cultura ambiental	100	100	● Muy alto
5.2.2. Desarrollo forestal sustentable	97.01	91.59	
5.2.3. Manejo de los recursos hídricos	100	87.72	
5.2.4. Preservación del patrimonio natural y el derecho a un ambiente sano	75	47.37	● Bajo
5.2.5. Protección ambiental y desarrollo de energías	100	99.73	● Muy alto
5.2.6. Acción contra el cambio climático	95	100	

5.2.1. Educación y cultura ambiental

Objetivo: Fortalecer la cultura ambiental con hábitos, costumbres sustentables y la gestión de riesgos.



Análisis cualitativo

Para evaluar el cumplimiento de los objetivos se formuló el indicador Porcentaje de población participante en acciones sustentables y gestión de riesgo, generado anualmente por la Semahn. En 2023 obtuvo un 18.37 %, equivalente a 958,445 personas que participan en acciones sustentables y gestión de riesgo respecto de 5,217,908 habitantes en el estado; dicho porcentaje significa una mejora de 6.87 puntos porcentuales en comparación con la línea base y otorga a la política un NdC sexenal de 100, estratificado como Muy alto.



ESTADO LIBRE Y SOBERANO DE CHIAPAS
H. CONGRESO



H. Congreso del Estado

Indicador de objetivo	Unidad de medida	Meta 2023	Alcanzado 2023	NdCI 2023	Meta sexenal	Avance sexenal	NdCI sexenal	Semáforo / Estratificación
Porcentaje de población participante en acciones sustentables y gestión de riesgo	Porcentaje	18.37	18.37	100	15.30	18.37	100	 Muy alto

5.2.2. Desarrollo forestal sustentable

Objetivo: Fortalecer el desarrollo forestal sustentable.



Análisis cualitativo

Para evaluar el cumplimiento del objetivo se formularon dos indicadores: Porcentaje estatal con superficie forestal y Superficie con acciones de producción, protección, conservación y restauración forestal, generados anualmente por la Semahn, los cuales otorgan a la política un NdC sexenal de 91.59, estratificado como Muy alto.

Indicador de objetivo	Unidad de medida	Meta 2023	Alcanzado 2023	NdCI 2023	Meta sexenal	Avance sexenal	NdCI sexenal	Semáforo / Estratificación
Porcentaje estatal con superficie forestal	Porcentaje	53.40	52.48	98.28	55.40	52.48	94.73	 Muy alto
Superficie con acciones de producción, protección, conservación y restauración forestal	Hectárea	327,971.29	313,958.31	95.73	355,000	313,958.31	88.44	



ESTADO LIBRE Y SOBERANO DE CHIAPAS
H. CONGRESO



H. Congreso del Estado
de Chiapas.

5.2.3. Manejo de los recursos hídricos

Objetivo: Hacer eficiente el manejo de los recursos hídricos.



Análisis cualitativo

Con el propósito de evaluar el cumplimiento del objetivo se formularon dos indicadores: Porcentaje de ayuntamientos que realizan manejo de los recursos hídricos y Volumen de aguas residuales tratadas, generados anualmente por el Instituto Estatal del Agua (Inesa), los cuales otorgan a la política un NdC sexenal de 87.72, que se estratifica como Muy alto.

Indicador de objetivo	Unidad de medida	Meta 2023	Alcanzado 2023	NdCI 2023	Meta sexenal	Avance sexenal	NdCI sexenal	Semáforo / Estratificación
Porcentaje de ayuntamientos que realizan manejo de los recursos hídricos	Porcentaje	74.19	74.19	100	50	74.19	100	● Muy alto
Volumen de aguas residuales tratadas	Metro cúbico	127,000,000	150,853,898.88	100	200,000,000	150,853,898.88	75.43	

El primer indicador en 2023 obtuvo un 74.19 %, equivalente a 92 municipios que impulsan el manejo de los recursos hídricos respecto de 124; dicho porcentaje significa una mejora de 16.13 puntos porcentuales en comparación con el año anterior y representa un NdC sexenal de 100, estratificado como Muy alto.

El segundo, en 2023 alcanzó un volumen de 150,853,898.88 metros cúbicos de aguas residuales tratadas respecto de 200,000,000 metros cúbicos de aguas residuales susceptibles de ser captadas; dicho resultado significa un incremento considerable de



ESTADO LIBRE Y SOBERANO DE CHIAPAS
H. CONGRESO



124,853,898.88 metros cúbicos en comparación con la línea base para un NdC sexenal 75.43, que se estratifica como Muy alto.

5.2.4. Preservación del patrimonio natural y el derecho a un ambiente sano

Objetivo: Consolidar el ordenamiento ecológico territorial.



Análisis cualitativo

A fin de evaluar el cumplimiento del objetivo se formuló el indicador Porcentaje de programas de ordenamiento ecológico territoriales que consolidan su implementación de decreto, generado anualmente por la Semahn, que en 2023 obtuvo un 47.37 %, equivalente a nueve programas de ordenamiento ecológico del territorio decretados en el estado de un total de 19 programados para su formulación y gestión de decreto; dicho porcentaje otorga a la política un NdC sexenal de 47.37, estratificado como Bajo.

Indicador de objetivo	Unidad de medida	Meta 2023	Alcanzado 2023	NdCI 2023	Meta sexenal	Avance sexenal	NdCI sexenal	Semáforo / Estratificación
Porcentaje de programas de ordenamiento ecológico territoriales que consolidan su implementación de decreto	Porcentaje	63.16	47.37	75	100	47.37	47.37	Bajo

Justificaciones

El indicador Porcentaje de programas de ordenamiento ecológico territoriales que consolidan su implementación de decreto, obtuvo un NdC de 47.37 estratificado como Bajo, debido a los distintos procesos y fases contemplados en su diseño, tales como la revisión, corrección y validación por parte de los distintos actores involucrados, ejercicios que se ejecutan en un periodo de dos a tres años en promedio hasta contar



ESTADO LIBRE Y SOBERANO DE CHIAPAS
H. CONGRESO



H. Congreso del Estado
de Chiapas

con la propuesta de decreto o programa decretado. En 2023 se cuenta con seis propuestas de decreto de este tipo de programas.

5.2.5. Protección ambiental y desarrollo de energías

Objetivo: Reducir los impactos ambientales generados por las actividades humanas.



Análisis cualitativo

A fin de evaluar el cumplimiento del objetivo se formuló el indicador Porcentaje de reducción de los impactos ambientales generados por actividades antropogénicas, proporcionado anualmente por la Semahn. En 2023 obtuvo un 99.73 %, equivalente a 1,104 proyectos de los sectores público, social y privado que disminuyen sus impactos ambientales respecto de 1,107 promovidos; dicho porcentaje significa una mejora de 56.82 puntos porcentuales en comparación con la línea base, para un NdC sexenal de 99.73, estratificado como Muy alto.

Indicador de objetivo	Unidad de medida	Meta 2023	Alcanzado 2023	NdCI 2023	Meta sexenal	Avance sexenal	NdCI sexenal	Semáforo / Estratificación
Porcentaje de reducción de los impactos ambientales generados por actividades antropogénicas	Porcentaje	84.10	99.73	100	100	99.73	99.73	Muy alto

5.2.6. Acción contra el cambio climático

Objetivo: Disminuir los efectos del cambio climático.



ESTADO LIBRE Y SOBERANO DE CHIAPAS
H. CONGRESO



H. Congreso del Estado
de Chiapas.



Análisis cualitativo

Para evaluar el cumplimiento del objetivo se formularon dos indicadores: Porcentaje de reducción de las emisiones de gases de efecto invernadero y Porcentaje de días que no superan el límite máximo permisible de ozono, generados anualmente por la Semahn, los cuales otorgan a la política un NdC sexenal de 95, que se estratifica como Muy alto.

Indicador de objetivo	Unidad de medida	Meta 2023	Alcanzado 2023	NdCI 2023	Meta sexenal	Avance sexenal	NdCI sexenal	Semáforo / Estratificación
Porcentaje de reducción de las emisiones de gases de efecto invernadero	Porcentaje	23.51	21.16	90	15	21.16	100	● Muy alto
Porcentaje de días que no superan el límite máximo permisible de ozono	Porcentaje	100	100	100	100	100	100	

El primer indicador en 2023 obtuvo un 21.16 %, equivalente a 5,957.96 toneladas de emisiones de gases de efecto invernadero anuales reducidos con respecto a la línea base de 28,161.080 Gg de CO₂e; dicho porcentaje representa un NdC sexenal de 100, que se estratifica como Muy alto.

El segundo, en 2023 obtuvo un 100 %, equivalente a 365 días que no superaron el límite máximo permisible de ozono respecto a 365 días del año, para un NdC sexenal de 100, estratificado como Muy alto.



ESTADO LIBRE Y SOBERANO DE CHIAPAS
H. CONGRESO




REPORTE DE EVALUACION DE PROGRAMAS SECTORIALES

Programa Sectorial de Política y Gobierno 2019-2024

El Programa Sectorial de Política y Gobierno 2019-2024 obtuvo un NdC sexenal de 99.08, que se estratifica como Muy alto y corresponde a semáforo verde, lo cual significa un correcto desempeño del quehacer gubernamental en la instrumentación de las estrategias del PED en los ámbitos de gobernabilidad, gobernanza y resiliencia. Asimismo, los 19 indicadores de estrategias se estratifican como Muy alto.

Nivel de Cumplimiento del Programa Sectorial (NdCPs)



Políticas públicas	NdCP	
	2023	Sexenal
1.1.1. Gobernabilidad y gobernanza	100	98.54
1.1.2. Resiliencia y gestión de riesgos	100	99.61

Programa Sectorial de Honestidad y Función Pública 2019-2024

El Programa Sectorial de Honestidad y Función Pública 2019-2024 obtuvo un NdC sexenal de 85.61, que se estratifica como Muy alto y corresponde a semáforo verde, lo cual significa un desempeño satisfactorio del quehacer gubernamental en la instrumentación de las estrategias en la materia. Asimismo, de los 20 indicadores de estrategias, 17 se estratifican como Muy alto, uno Alto, uno Bajo y uno Sin avance de atención.

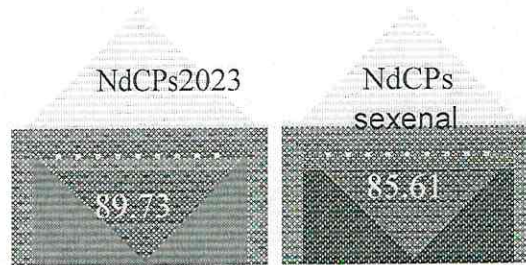


ESTADO LIBRE Y SOBERANO DE CHIAPAS
H. CONGRESO



H. Congreso del Estado
de Chiapas.

Nivel de Cumplimiento del Programa Sectorial (NdCPs)

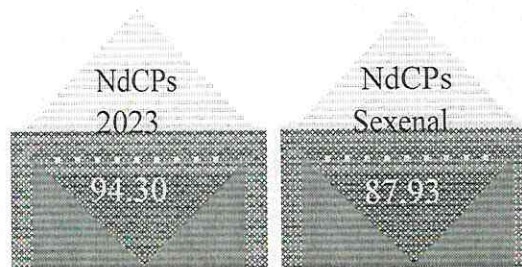


Política pública	NdCP	
	2023	Sexenal
1.2.1. Finanzas públicas responsables y austeras	99.52	99.29
1.2.2. Gestión pública transparente	80	80
1.2.3. Cultura del servicio público con integridad y responsabilidad social	100	96.68
1.2.4. Participación ciudadana en la vigilancia y control de los recursos públicos	79.38	66.48

Programa Sectorial de Sociedad Segura y Estado de Derecho 2019-2024

El Programa Sectorial de Sociedad Segura y Estado de Derecho 2019-2024 obtuvo un NdC sexenal de 87.93, que se estratifica como Muy alto y corresponde a semáforo verde, lo cual significa un correcto desempeño del quehacer gubernamental en la instrumentación de las estrategias del PED en los ámbitos de seguridad ciudadana, prevención social de la violencia e investigación y acceso a la justicia. Asimismo, de los 24 indicadores de estrategia, 20 se estratifican como Muy alto, dos Alto, uno Medio y uno Sin avance de atención.

Nivel de Cumplimiento del Programa Sectorial (NdCPs)





ESTADO LIBRE Y SOBERANO DE CHIAPAS
H. CONGRESO




Políticas públicas	H. Congreso del Estado de Chiapas.	
	2023	Sexenal
1.3.1. Seguridad ciudadana	85.38	83.12
1.3.2. Prevención social de la violencia	98.25	92.37
1.3.3. Investigación y acceso a la justicia	99.27	88.29

Programa Sectorial de Bienestar Social 2019-2024

El Programa Sectorial de Bienestar Social 2019-2024 obtuvo un NdC sexenal de 90.45, estratificado como Muy alto y corresponde a semáforo verde, debido a la implementación de acciones para la protección y promoción de los derechos económicos, sociales y culturales de las personas en situación de vulnerabilidad, riesgo, marginación, pobreza o cuyas condiciones de vida no alcancen los niveles mínimos de bienestar. Asimismo, de los 39 indicadores de estrategias, 27 se estratifican como Muy alto, uno Alto, uno Medio, dos Bajo y ocho Sin avance de atención.

Nivel de Cumplimiento del Programa Sectorial (NdCPs)



Políticas públicas	NdCP	
	2023	sexenal
2.1.1. Sociedad con bienestar	97.97	100
2.1.2. Sociedad incluyente	79.86	71.38
2.1.3. Bienestar para los pueblos indígenas	100	92.45
2.3.1 Juventud con bienestar	89.81	48.02



ESTADO LIBRE Y SOBERANO DE CHIAPAS
H. CONGRESO




H. Congreso del Estado
de Chiapas.

Programa Sectorial de Salud 2019-2024

El Programa Sectorial de Salud 2019-2024 obtuvo un NdC sexenal de 93.13, que se estratifica como Muy alto y corresponde a semáforo verde, lo cual significa un correcto desempeño del quehacer gubernamental en la instrumentación de las estrategias en la materia. Asimismo, de los 17 indicadores de estrategias, 16 se estratifican como Muy alto y uno Medio.

Nivel de Cumplimiento del Programa Sectorial (NdCPs)



Políticas públicas	NdCP	
	2023	Sexenal
2.2.1. Atención primaria a la salud	98.10	98.10
2.2.2. Autocuidado de la salud en la población	100	100
2.2.3. Cobertura universal de los servicios de salud	100	81.3

Programa Sectorial de Educación 2019-2024


El Programa Sectorial de Educación 2019-2024 obtuvo un NdC sexenal de 74.59, que se estratifica como Alto y corresponde a semáforo verde, lo cual significa un adecuado desempeño del quehacer gubernamental en la instrumentación de las estrategias del PED en el ámbito educativo, así como en materia de cultura, ciencia y tecnología. De los 37 indicadores de estrategias, 30 se estratifican como Muy alto, uno Alto y seis Sin avance de atención.



ESTADO LIBRE Y SOBERANO DE CHIAPAS
H. CONGRESO



Nivel de Cumplimiento del Programa Sectorial (NdCPs) Congreso del Estado de Chiapas.



Política pública	NdCP	
	2023	Sexenal
3.1.1. Fomento de las manifestaciones culturales y artísticas	99.79	85.56
3.1.2. Pluriculturalidad y preservación de la identidad	94.89	89.30
3.2.1. Atención a jóvenes y adultos en rezago educativo	25	25
3.2.2. Atención al abandono escolar en educación básica	100	100
3.2.3. Atención al abandono escolar en educación media superior	50	50
3.2.4. Educación superior de calidad	61.60	61.60
3.2.5. Atención al rezago en infraestructura física educativa	98.14	88.74
3.3.1. Ciencia, tecnología, innovación y comunicaciones para el desarrollo	100	96.52

Programa Sectorial de Desarrollo Económico 2019-2024

El Programa Sectorial de Desarrollo Económico 2019-2024 obtuvo un NdC sexenal de 90.29, que se estratifica como Muy alto y corresponde a semáforo verde, lo cual denota una correcta planeación e implementación de los programas y proyectos enfocados a este sector. Cabe destacar que de los 26 indicadores de estrategias, 23 se estratifican como Muy alto, uno Alto, uno Medio y uno Bajo.




ESTADO LIBRE Y SOBERANO DE CHIAPAS
H. CONGRESO



H. Congreso del Estado
de Chiapas.

Nivel de Cumplimiento del Programa Sectorial (NdCPs)



Política pública	NdCP	
	2023	Sexenal
4.1.1. Inversión para el desarrollo	93.35	80.99
4.1.2. Desarrollo empresarial y comercial	83.33	100
4.1.3. Inclusión laboral y productividad	97.20	96.56
4.1.4. Turismo productivo y sostenible	93.88	83.62

Programa Sectorial de Obras Públicas 2019-2024

El Programa Sectorial de Obras Públicas 2019-2024 obtuvo un NdC sexenal de 92.41, que se estratifica como Muy alto y corresponde a semáforo verde, lo cual significa un correcto desempeño con los tres órdenes de gobierno en materia de ordenamiento territorial de los asentamientos humanos, construcción, rehabilitación y mantenimiento de la infraestructura para el desarrollo social, conectividad territorial, económica e inclusiva. De los 27 indicadores de estrategias, 26 se estratifican como Muy alto y uno Bajo.




ESTADO LIBRE Y SOBERANO DE CHIAPAS
H. CONGRESO



H. Congreso del Estado
 de Chiapas.

Nivel de Cumplimiento del Programa Sectorial (NdCPs)



Políticas públicas	NdCP	
	2023	Sexenal
4.2.1. Ordenamiento territorial de los asentamientos humanos	100	90.13
4.2.2. Infraestructura para el desarrollo social	95.73	91.73
4.2.3. Conectividad territorial	97.62	88.17
4.2.4. Infraestructura para el desarrollo económico	100	100
4.2.5. Infraestructura para una sociedad inclusiva	90.39	92

Programa Sectorial de Desarrollo Agropecuario, Pesca y Acuicultura 2019-2024

El Programa Sectorial de Desarrollo Agropecuario, Pesca y Acuicultura 2019-2024 obtuvo un NdC sexenal de 94.26, estratificado como Muy alto y corresponde a semáforo verde, lo cual denota el eficiente trabajo en favor de las familias. Cabe destacar que los 26 indicadores de estrategias se estratifican como Muy alto.




ESTADO LIBRE Y SOBERANO DE CHIAPAS
H. CONGRESO



H. Congreso del Estado
de Chiapas.

Nivel de Cumplimiento del Programa Sectorial (NdCPs)



Políticas públicas	NdCP	
	2023	Sexenal
4.3.1. Desarrollo rural sostenible	99.65	92.12
4.3.2. Agricultura sostenible	94.90	93.77
4.3.3. Ganadería sostenible y rentable	99.49	95.86
4.3.4. Pesca por el bienestar	98	95.29

Programa Sectorial de Medio Ambiente Sostenible y Biodiversidad 2019-2024

El Programa Sectorial de Medio Ambiente Sostenible y Biodiversidad 2019-2024 obtuvo un NdC sexenal de 81.21, que se estratifica como Muy alto y corresponde a semáforo verde, lo cual significa una correcta coordinación con los gobiernos federal y municipal en materia de preservación de la biodiversidad, desarrollo de energías renovables, aprovechamiento y manejo sustentable de los recursos forestales. Asimismo, de los 29 indicadores de estrategias, 22 se estratifican como Muy alto, dos Alto, dos Medio, dos Bajo y uno Sin avance de atención.




ESTADO LIBRE Y SOBERANO DE CHIAPAS
H. CONGRESO



H. Congreso del Estado
 de Chiapas.

Nivel de Cumplimiento del Programa Sectorial (NdCPs)



Políticas públicas	NdCPP	
	2023	sexenal
5.1.1. Protección de la diversidad biológica	90.83	76.53
5.2.1. Educación y cultura ambiental	92.17	83.48
5.2.2. Desarrollo forestal sustentable	74.13	62.89
5.2.3. Manejo de los recursos hídricos	94.06	88.47
5.2.4. Preservación del patrimonio natural y el derecho a un ambiente sano	98.67	96.30
5.2.5. Protección ambiental y desarrollo de energías	89.51	80.21
5.2.6. Acción contra el cambio climático	100	80.61

Por las anteriores consideraciones este Honorable Congreso del Estado, ha tenido a bien emitir el siguiente:



ESTADO LIBRE Y SOBERANO DE CHIAPAS
H. CONGRESO

DECRETO



H. Congreso del Estado
de Chiapas.

Artículo Único.- Se emite opinión favorable de la **Evaluación del Nivel de Cumplimiento 2023 del Plan Estatal de Desarrollo Chiapas 2019-2024 y Programas Sectoriales**, presentado por el Dr. Rutilio Escandón Cadenas, Gobernador del Estado de Chiapas.

TRANSITORIOS

Artículo Primero.- Publíquese el presente Decreto en el periódico Oficial del Estado.

Artículo Segundo.- Se derogan todas las disposiciones que se opongan a lo dispuesto en el presente Decreto.

El Ejecutivo del Estado, dispondrá se publique, circule y se le dé el debido cumplimiento al presente Decreto.

Dado en el Salón de Sesiones "Sergio Armando Valls Hernández" del Honorable Congreso del Estado Libre y Soberano de Chiapas, en la Ciudad de Tuxtla Gutiérrez, Chiapas, a los 31 días del mes de julio del año dos mil veinticuatro.



ESTADO LIBRE Y SOBERANO DE CHIAPAS
H. CONGRESO

D. P.

C. SONIA CATALINA ÁLVAREZ.



H. Congreso del Estado
de Chiapas.

D. S.

C. KARINA MARGARITA DEL RÍO ZENTENO.

La presente foja de firmas corresponde al Decreto número 374 emitido por este Poder Legislativo, relativo a la aprobación de la Evaluación del Nivel de Cumplimiento 2023 del Plan Estatal de Desarrollo Chiapas 2019-2024 y Programas Sectoriales, presentado por el Dr. Rutilio Escandón Cadenas, Gobernador del Estado de Chiapas.