



ESTADO LIBRE Y SOBERANO DE CHIAPAS
H. CONGRESO

Honorable Asamblea:

La Comisión de Planeación para el Desarrollo de la Sexagésima Novena Legislatura del Honorable Congreso del Estado de Chiapas, le fue turnada para su estudio y dictamen la **Evaluación de Nivel de Cumplimiento 2024 del Plan Estatal de Desarrollo Chiapas 2019-2024 y Programas Sectoriales**; y,

Con fundamento en las fracciones XVII de los artículos 48, 55 y el artículo 153 de la Ley del Congreso del Estado, los Integrantes de la suscrita Comisión, sometemos a consideración del Pleno de esta Honorable Asamblea el siguiente dictamen, tomando en cuenta los siguientes:

CONSIDERANDOS

Con fecha 07 de mayo del año 2019, este Poder Legislativo mediante decreto número 178, aprobó el “Plan Estatal de Desarrollo Chiapas 2019-2024”, que es el instrumento democrático que dirige el destino de Chiapas, a través de políticas, estrategias y objetivos precisos para impulsar el desarrollo social y el crecimiento económico. Para ubicar a Chiapas en el sitio que se merece, alejado del atraso y cada vez más cerca de la prosperidad.

De igual forma el Plan Estatal, integra los principales temas de la agenda pública en la Entidad, que son atendidos por el gobierno como imprescindibles para el desarrollo socioeconómico del Estado; es la carta de navegación de la administración estatal y cumple con la finalidad constitucional de dar certidumbre a las acciones que realiza el Poder Ejecutivo, para garantizar el ejercicio de derechos y brindar los servicios que requieren los chiapanecos.

Que las políticas públicas contenidas en el Plan Estatal de Desarrollo 2019-2024, contienen objetivos y estrategias las cuales fueron definidas con respeto al marco jurídico vigente, a partir de la participación ciudadana y sectorial que permitió diagnosticar las necesidades sociales y vincularlas con el quehacer de las instituciones y contribuir al alcance de los objetivos de la agenda 2030 para el desarrollo sostenible en la entidad. El plan estatal además integra diversos enfoques y políticas de atención de carácter transversal, en derechos humanos, igualdad de género, medio ambiente,



ESTADO LIBRE Y SOBERANO DE CHIAPAS
H. CONGRESO

Comisión de Planeación para el Desarrollo.
Sexagésima Novena Legislatura.

interculturalidad, combate a la corrupción y mejora de la gestión pública y manejo de riesgo y resiliencia.

En relación a lo anterior, con fecha 26 de noviembre del año 2024, el Dr. Rutilio Escandón Cadenas, entonces Gobernador Constitucional del Estado, presentó ante esta Soberanía Popular, la Evaluación del Nivel de Cumplimiento 2024 del Plan Estatal de Desarrollo Chiapas 2019-2024 y Programas Sectoriales.

Es importante señalar que con fecha 08 de diciembre del año en curso entro en vigor la nueva Ley Orgánica de la Administración Pública del Estado de Chiapas, en él se realizó un cambio de denominación a diversas Secretarías, así como las atribuciones, los recursos humanos, materiales y financieros de las mismas, por lo que en el presente Dictamen las Diputadas y Diputados integrantes de la suscrita Comisión, consideramos pertinente actualizar el articulado que hacía referencia a la anterior Ley Orgánica de la Administración Pública del Estado de Chiapas, dentro del apartado de marco normativo, estableciendo las nuevas disposiciones que marca la ley vigente.

MARCO NORMATIVO:

Nuestra Constitución Política del Estado Libre y Soberano de Chiapas, en el artículo 59, fracción XXXIV establece que es facultad del Gobernador del Estado, evaluar el nivel de cumplimiento del Plan Estatal de Desarrollo así como de los programas sectoriales, especiales y regionales que de él deriven, y en general fomentar la práctica de la evaluación en la administración pública.

Asimismo, la Ley Orgánica de la Administración Pública del Estado de Chiapas, en el artículo 32, fracción XLVIII establece, que a la Secretaría de Finanzas le corresponde coordinar y operar el sistema estatal de seguimiento y evaluación, para generar información que incida en la toma de decisiones para corregir, fortalecer y mejorar la implementación de las políticas públicas del Plan Estatal de Desarrollo; de igual forma la fracción LI, del mismo artículo dispone que la Secretaría de Hacienda deberá coordinar e integrar la evaluación del nivel de cumplimiento del Plan Estatal de Desarrollo y de sus programas sectoriales.

La Ley de Planeación para el Estado de Chiapas, en su artículo 12 establece que, el proceso de planeación se integrará por cuatro etapas: formulación, instrumentación, control y evaluación, entendiéndose por evaluación, el análisis sistemático de los planes y programas de desarrollo, con la finalidad de reportar el nivel de cumplimiento de las políticas públicas y objetivos, en relación con las metas programadas, en términos de eficiencia, eficacia y economía.



ESTADO LIBRE Y SOBERANO DE CHIAPAS
H. CONGRESO

Comisión de Planeación para el Desarrollo.
Sexagésima Novena Legislatura.

El artículo 13 de la misma Ley de Planeación, dispone que para su funcionamiento, el sistema se apegará a los diversos instrumentos cuya aplicación implica su ordenación temporal y territorial, de acuerdo con la función que desempeñarán en cada etapa y atendiendo a la relación que existe entre ellos; estos instrumentos, por su naturaleza serán de: Evaluación: a) informe de evaluación del nivel de cumplimiento de los planes y programas.

El artículo 14 de la Ley de Planeación también dispone que, los instrumentos de planeación, como mínimo deberá observar y, en su caso, elaborar la administración pública estatal, es la evaluación del Plan Estatal de Desarrollo y de los programas regionales y sectoriales que de él se deriven; de igual forma el artículo 16 mandata que el plan estatal podrá ser evaluado y actualizado conforme demande el entorno político, social y económico, por lo que la Secretaría de Hacienda, deberá emitir los lineamientos y metodología a seguir para la formulación y evaluación del plan estatal, los cuales hará del conocimiento al Congreso.

De igual forma el artículo 16 de la Ley de Planeación establece que el Plan Estatal podrá ser evaluado y actualizado conforme demande el entorno político, social y económico. La Secretaría de Finanzas deberá emitir los lineamientos y metodología a seguir para la formulación y evaluación del Plan Estatal, los cuales hará del conocimiento al Congreso.

De igual forma, el artículo 26 Bis de la Ley de Planeación para el Estado, establece que el informe de evaluación de nivel de cumplimiento del plan estatal y programas sectoriales deberá ser presentado al Congreso anualmente, a partir del tercer año de cada administración.

METODOLOGÍA:

Para la Evaluación del Nivel de Cumplimiento 2024 del Plan Estatal de Desarrollo Chiapas 2019-2024 y *Programas Sectoriales*, se utilizará la siguiente metodología.

Para conocer la eficacia de la gestión gubernamental en la implementación del PED o Programas, se determinará el NdC en la escala de 0 a 100, el cual se obtiene a partir del promedio de los resultados de los indicadores de la gestión gubernamental, agregados en forma ascendente de objetivo a política pública, a tema y a eje.

Para la evaluación de NdC del PED parte de los resultados de los indicadores de objetivos y para la evaluación de NdC de los Programas Sectoriales parte de los resultados de los indicadores de estrategias.



ESTADO LIBRE Y SOBERANO DE CHIAPAS
H. CONGRESO

La Evaluación del NdC del PED y Programas se efectuará con cifras de cierre del ejercicio anterior y en los tiempos que indique la Ley de Planeación para el Estado de Chiapas.

Para determinar el NdC de los Indicadores (NdCI), éstos deben ser actualizados en el SITEC según su periodicidad. Además, deberán considerar que estos instrumentos de medición pueden tener un comportamiento positivo ascendente, descendente o constante.

Para determinar los diferentes NdCI, conforme a sus características, se estará a lo siguiente:

- I. El NdCI de cada indicador de comportamiento positivo ascendente, con tipo de evaluación sumatoria y calificación, se obtiene al dividir el Resultado del ejercicio (R) entre la Meta (M) correspondiente, el cociente multiplicado por 100:

$$\text{NdCI} = \frac{R \times 100}{M}$$

- II. El NdCI de cada indicador de comportamiento positivo ascendente, con tipo de evaluación porcentaje, se obtiene al dividir la diferencia del Resultado del ejercicio (R) menos la Línea Base (LB), entre la diferencia de la Meta (M) menos la LB, el cociente multiplicado por 100:

$$\text{NdCI} = \frac{R - LB \times 100}{M - LB}$$

En caso de que R sea mayor o igual a M y M sea diferente a 0, entonces el NdCI será 100. Asimismo, si R es inferior a LB y a M, el NdCI será 0. Finalmente, si R=0 y M=0, el NdCI también deberá ser 0.

- III. El NdCI de cada indicador de comportamiento positivo descendente es el resultado de dividir la diferencia de la Línea Base (LB) menos el Resultado del ejercicio (R), entre la diferencia de la LB menos la Meta (M), el cociente multiplicado por 100:

$$\text{NdCI} = \frac{LB - R \times 100}{LB - M}$$



ESTADO LIBRE Y SOBERANO DE CHIAPAS
H. CONGRESO

En caso de que R sea menor o igual a M, el NdCI será 100. Asimismo, si R es mayor a LB y a M, entonces el NdCI será 0

Este tipo de medición está relacionada con la reducción de asuntos asociados a una percepción negativa, por ende su disminución se traduce como resultado de una intervención gubernamental.

IV. El NdCI de cada indicador de comportamiento positivo constante, se obtiene al restar el Resultado del ejercicio (R) respecto de la Línea Base (LB) de la medición, donde la diferencia 0 equivale a NdCI 100 y cualquier variación ascendente o descendente dividida entre la LB y multiplicada por 100 será negativa y por lo tanto NdCI=0.

El NdC de la Política Pública (NdCP) se obtiene con el promedio del NdCI, conforme a la aplicación de la fórmula siguiente:

$$\text{NdCP} = \frac{\sum \text{NdCI}}{n}; n = \text{número de indicadores de la evaluación del PED o de los programas}$$

Cabe mencionar que los indicadores de objetivo evalúan el cumplimiento del PED y los de estrategia a los Programas.

El NdC del Tema (NdCT) se obtiene del promedio del NdC de sus políticas públicas, conforme a la aplicación de la fórmula siguiente:

$$\text{NdCT} = \frac{\sum \text{NdCP}}{n}; n = \text{número de políticas públicas del tema.}$$

El NdC del Eje (NdCE) se obtiene del promedio del NdC de sus temas, conforme a la aplicación de la fórmula siguiente:

$$\text{NdCE} = \frac{\sum \text{NdCT}}{n}; n = \text{número de temas de los ejes.}$$

El NdC del PED (NdCPI) o Programas Sectoriales (NdCPs) se obtiene del promedio del NdC de sus ejes o políticas públicas, respectivamente, conforme a la aplicación de la fórmula siguiente:



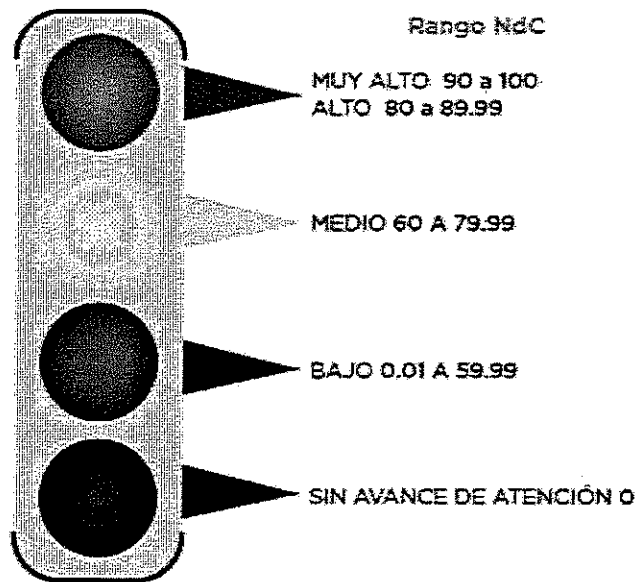
ESTADO LIBRE Y SOBERANO DE CHIAPAS
H. CONGRESO

$$\text{NdCPI} = \frac{\sum \text{NdCE}}{n}; n = \text{número de los ejes del PED.}$$

$$\text{NdCPs} = \frac{\sum \text{NdCP}}{n}; n = \text{número de las políticas de los Programas.}$$

La Evaluación del NdC del PED y Programas es el análisis de los resultados obtenidos por la gestión gubernamental, con la finalidad de reportar el NdC de las políticas públicas, indicadores y demás elementos de la estructura del PED, para orientar y sustentar la toma de decisiones. En ese sentido, el SITEC estratificará y semaforizará los NdC de acuerdo con los siguientes rangos:

SEMÁFORO/ESTRATIFICACIÓN ANUAL Y SEXENAL





ESTADO LIBRE Y SOBERANO DE CHIAPAS
H. CONGRESO

NdC sexenal							
Estratificación	Semáforo	Rango NdC					
		Año 1	Año 2	Año 3	Año 4	Año 5	Año 6
Muy alto	●	15 en adelante	30 en adelante	45 en adelante	60 en adelante	75 en adelante	90 en adelante
Alto	●	13.33-14.99	26.67-29.99	40-44.99	53.33-59.99	66.67-74.99	80-89.99
Medio	●	10-13.32	20-26.66	30-40	40-53.32	50-66.66	60-79.99
Bajo	●	0.01-9.99	0.01-19.99	0.01-29.99	0.01-39.99	0.01-49.99	0.01-59.99
Sin avances de atención	●	0	0	0	0	0	0


RESULTADOS A NIVEL SECTORIAL

EJE 1 GOBIERNO EFICAZ Y HONESTO

El Eje 1. Gobierno eficaz y honesto, que presenta un NdC anual de 68.89 y sexenal de 66.45, se integra por tres temas: 1.1. Política y gobierno, 1.2. Austeridad y combate a la corrupción, y 1.3. Sociedad segura y Estado de derecho, con nueve políticas públicas, igual número de objetivos, 40 estrategias y 83 indicadores, de los cuales 20 evalúan al PED y 63 a los programas sectoriales: Política y Gobierno; Honestidad y Función Pública; y Sociedad Segura y Estado de Derecho 2019-2024.

1.1. Política y Gobierno.

Nivel de Cumplimiento del Tema (NdCT)





ESTADO LIBRE Y SOBERANO DE CHIAPAS
H. CONGRESO

Introducción

El tema 1.1. *Política y gobierno*, con un NdC anual de 98.86 y sexenal de 87.49, se integra por dos políticas públicas e igual número de objetivos, 14 estrategias y 23 indicadores, de los cuales cuatro evalúan al PED y 19 al *Programa Sectorial de Política y Gobierno 2019-2024*.

Política pública	NdCP		Semáforo / Estratificación
	2024	Sexenal	
1.1.1. Gobernabilidad y gobernanza	97.71	91.22	● Muy Alto
1.1.2. Resiliencia y gestión de riesgos	100	83.75	● Alto

1.1.1 Gobernabilidad y Gobernanza.

Objetivo: Garantizar la estabilidad política social

Nivel de Cumplimiento de la Política Pública
(NdCP)



Análisis cualitativo

Para evaluar el cumplimiento del objetivo de la política pública se formularon dos indicadores:

Porcentaje de población que manifiesta tener mucha y algo de confianza en el gobierno estatal y Porcentaje de población orientada y atendida en la solución de conflictos sociopolíticos, los cuales otorgan a la política un NdC sexenal de 91.22, que se estratifica como *Muy alto*.



ESTADO LIBRE Y SOBERANO DE CHIAPAS
H. CONGRESO

Indicador de objetivo	Unidad de medida	Meta 2024	Alcanzado 2024	NdCI 2024	Meta sexenal	Avance sexenal	NdCI sexenal	Semáforo / Estratificación
Porcentaje de población que manifiesta tener mucha y algo de confianza en el gobierno estatal	Porcentaje	35	38.45	100	35	38.45	100	Muy alto
Porcentaje de población orientada y atendida en la solución de conflictos socioafectivos	Porcentaje	93.25	92.74	95.41	95	92.74	82.43	Alto

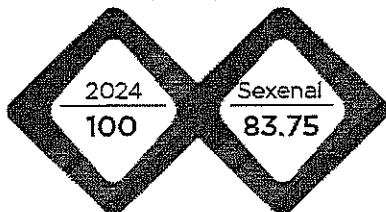
El primer indicador, generado bianualmente por la *Encuesta Nacional de Calidad e Impacto Gubernamental (ENCIG)* del Instituto Nacional de Estadística y Geografía (Inegi), en 2023 obtuvo un 38.45 %, equivalente a 314,581 personas que manifestaron mucha o algo de confianza en el gobierno estatal con relación a 818,114 ciudadanos de 18 años y más que habitan en áreas urbanas;1 dicho porcentaje significa un notable incremento de 15.55 puntos porcentuales en comparación con la línea base, para un NdC de 100 respecto de la meta establecida, estratificado como *Muy alto*.

El segundo, generado anualmente por la Secretaría General de Gobierno, mide la proporción de instrumentos de colaboración suscritos entre los poderes Legislativo y Judicial y los tres órdenes de gobierno para la solución de conflictos con relación a una meta establecida. En 2024 obtuvo un 92.74 %, equivalente a 2,057 instrumentos respecto de 2,218 programados, que representa un NdC sexenal de 82.43 y se estratifica como *Alto*.

1.1.2. Resiliencia y gestión de riesgos.

Objetivo: Fomentar la resiliencia ante los riesgos de desastres, para lograr un desarrollo sostenible.

Nivel de Cumplimiento de la Política Pública (NdCP)





ESTADO LIBRE Y SOBERANO DE CHIAPAS
H. CONGRESO

Análisis cualitativo

Para evaluar el cumplimiento del objetivo de la política pública se formularon dos indicadores:

Sujetos educados para el fomento de la prevención y la resiliencia ante los riesgos de desastres y Población que percibe a los riesgos como un problema importante, que otorgan a la política un NdC sexenal de 83.75, estratificado como Alto.

Indicador de objetivo	Unidad de medida	Meta 2024	Alcanzado 2024	NdCI 2024	Meta sexenal	Avance sexenal	NdCI sexenal	Semáforo / Estratificación
Sujetos educados para el fomento de la prevención y la resiliencia ante los riesgos de desastres	Tasa	1	2.11	100	1	2.11	100	Muy alto
Población que percibe a los riesgos como un problema importante	Razón	0.70 ²	0.87	100	1	0.87	67.50	Medio

El primer indicador, estimado anualmente con datos de la Escuela Nacional de Protección Civil (Enaproc), Campus Chiapas, expresa el número de personas capacitadas en el manejo integral de riesgos de desastres. En 2024 obtuvo una tasa de 2.11 por cada 1,000 habitantes, equivalente a 6,448 personas con dicha capacitación respecto de 3,059,636 habitantes de 18 años y más en la entidad, dicho resultado significa un progreso con relación a la línea base, para un NdC sexenal de 100, que se estratifica como Muy alto.

El segundo, estimado con datos de la Encuesta Anual sobre Protección Civil de la Secretaría de Protección Civil, expresa el número de personas que perciben a los riesgos como un problema importante, derivado de las campañas y avisos de alertamiento en medios de comunicación. En 2024 obtuvo una razón de 0.87, equivalente a 522 personas con dicha percepción respecto de una muestra de 600 encuestados, que significa una mejora en comparación con la línea base, para un NdC de 67.50, estratificado como Medio, de acuerdo con la meta establecida.




ESTADO LIBRE Y SOBERANO DE CHIAPAS
H. CONGRESO

Comisión de Planeación para el Desarrollo.
Sexagésima Novena Legislatura.

1.2. Austeridad y Combate a la Corrupción

Nivel de Cumplimiento del Tema
(NdCT)



Introducción

El tema 1.2. Austeridad y combate a la corrupción, que tiene un NdC anual de 63.70 y sexenal de 63.98, se integra por cuatro políticas con igual número de objetivos, 14 estrategias y 26 indicadores, de los cuales seis evalúan al PED y 20 al Programa Sectorial de Honestidad y Función Pública 2019-2024.

Política Pública	NdCT		Semáforo / Estratificación
	2024	Sexenal	
1.2.1. Finanzas públicas responsables y austeras	68.51	69.62	Alto
1.2.2. Gestión pública transparente	41.33	41.33	Bajo
1.2.3. Cultura del servicio público con integridad y responsabilidad social	98.67	98.67	Muy alto
1.2.4. Participación ciudadana en la vigilancia y control de los recursos públicos	26.30	26.30	Bajo



ESTADO LIBRE Y SOBERANO DE CHIAPAS
H. CONGRESO

1.2.1. Finanzas Públicas responsables y austeras

Objetivo: Optimizar las finanzas públicas estatales

Nivel de Cumplimiento de la Política Pública
(NdCP)



Análisis cualitativo

El objetivo de la política 1.2.1. Finanzas públicas responsables y austeras es optimizar la hacienda estatal, que mejore la disponibilidad de recursos para obras, servicios educativos y de salud, entre otras acciones de beneficio social. A fin de evaluar su cumplimiento, se formularon dos indicadores: Ingresos per cápita y Recurso asignado al desarrollo social, los cuales otorgan a la política un NdC sexenal de 89.62, estratificado como Alto.

Indicador de objetivo	Unidad de medida	Meta 2024	Alcanzado 2024	NdCI 2024	Meta sexenal	Avance sexenal	NdCI sexenal	Semáforo / Estratificación
Ingresos per cápita	Pesos	16,414.60	16,634.77	90.33	16,414.60	16,634.77	90.33	Muy alto
Recurso asignado al desarrollo social	Pesos	89,502,922,941	77,592,772,458	86.69	87,267,548,587.70	77,592,772,458	88.91	Alto

El primer indicador, generado mensualmente por la Secretaría de Hacienda, da a conocer el ingreso promedio de cada habitante en el estado. A septiembre de 2024 obtuvo 16 mil 634 pesos 77 centavos, que representa un NdC sexenal de 90.33, estratificado como Muy alto.

El segundo, generado mensualmente por la Secretaría de Hacienda, muestra el gasto asignado para el desarrollo social. A septiembre de 2024 el presupuesto devengado en este rubro ascendió a 77 mil 592 millones 772 mil 458 pesos, que representa un NdC sexenal de 88.91, estratificado como Alto.

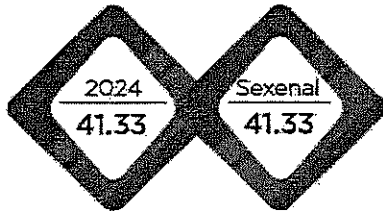


ESTADO LIBRE Y SOBERANO DE CHIAPAS H. CONGRESO

1.2.2. Gestión pública transparente

Objetivo: Propiciar el correcto desempeño de la gestión pública

Nivel de Cumplimiento de la Política Pública (NdCP)



Análisis cualitativo

Para combatir la corrupción es importante impulsar una gestión transparente, con estrategias efectivas de vigilancia de los recursos, fortalecimiento de los controles internos, el trabajo interinstitucional y el acceso a la información. A fin de evaluar la política pública, se formularon dos indicadores: Calificación de la evaluación de la armonización contable y Población de 18 años y más que habita en áreas urbanas de 100,000 habitantes y más con percepción frecuente y muy frecuente de la corrupción, los cuales otorgan a la política un NdC sexenal de 41.33, estratificado como Bajo.

Table with 9 columns: Indicador de objetivo, Unidad de medida, Meta 2024, Alcance 2024, NdC 2024, Meta sexenal, Avance sexenal, NdC sexenal, Semáforo / Estratificación. It contains two rows of data with corresponding metrics and status indicators.

El primer indicador, generado anualmente por el Sistema de Evaluaciones de la Armonización Contable (SEvAC) del Consejo Nacional de Armonización Contable (Conac), permite conocer el grado de cumplimiento en materia de armonización contable, presupuestaria y administrativa, entre otros apartados, de acuerdo con el artículo 6 de la Ley General de Contabilidad Gubernamental (LGCG), mediante el promedio simple de la calificación global de cada uno de los entes públicos obligados a presentar la evaluación antes referida. En 2024 obtuvo un 92.47 %, que supera en 1.83 puntos porcentuales a la línea base y representa un NdC sexenal de 19.55, estratificado como Bajo.



ESTADO LIBRE Y SOBERANO DE CHIAPAS
H. CONGRESO

El segundo, generado bianualmente por la ENCIG del INEGI, da a conocer la percepción sobre la frecuencia de la corrupción en las entidades, cuyo porcentaje descendente se interpreta como positivo. En la última medición de la ENCIG, el gobierno estatal obtuvo un 77.95 %, equivalente a 638,430 personas con dicha opinión respecto de 818,972 ciudadanos de 18 años y más que residen en áreas urbanas de 100,000 habitantes y más, que representa un NdC sexenal de 63.11, estratificado como Medio.

Justificaciones

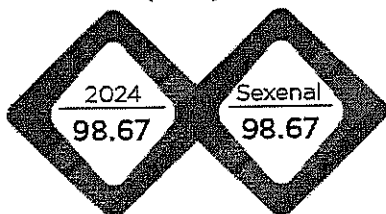
Respecto al indicador Índice de la disponibilidad de información pública y de libre acceso, con un NdC sexenal estratificado como Sin avance de atención, cabe mencionar que, en la edición 2023 de la Métrica de Gobierno Abierto (MGA), fueron evaluados 69 organismos estatales, de estos solo los 14 entes del Poder Ejecutivo mostraron progresos; no obstante, se coadyuvó con el organismo garante local, quien en el ámbito de su competencia coordinó los trabajos con los poderes tanto Judicial como Legislativo, municipios, partidos políticos, organismos autónomos y fideicomisos, al focalizar áreas de oportunidad respecto de los resultados de la MGA 2021 e implementar mejoras de políticas públicas y portales de transparencia, mecanismos de participación ciudadana, al igual que en la publicación de información proactiva y de datos abiertos.

En cuanto al NdC sexenal estratificado como Bajo del indicador Calificación de la evaluación de la armonización contable, es importante destacar que en 2024 se utilizó una métrica de nivel estatal y municipal; sin embargo, los ayuntamientos presentaron un cumplimiento menor a 100 %, lo cual no permitió alcanzar las metas programadas.

1.2.3. Cultura del servicio público con integridad y responsabilidad social

Objetivo: Impulsar la responsabilidad social en el sector público y privado.

Nivel de Cumplimiento de la Política Pública
(NdCP)





ESTADO LIBRE Y SOBERANO DE CHIAPAS
H. CONGRESO

Análisis cualitativo

Dicho indicador, generado bianualmente por la ENCIG, en 2023 alcanzó una tasa de 18,289, equivalente a 95,078 trámites donde existieron experiencias de corrupción respecto de 519,868 personas de 18 años y más de áreas urbanas de 100,000 habitantes y más que tuvieron contacto con algún funcionario, esto significa una mejora considerable en comparación con la línea base y otorga a la política un NdC sexenal de 98.67 estratificado como Muy alto.


Indicador de objetivo	Unidad de medida	Meta 2024	Alcanzado 2024	NdC 2024	Meta sexenal	Avance sexenal	NdC sexenal	Semáforo / Estratificación
Tasa de incidencia de corrupción	Tasa	18,250	18,289	98.67	18,250	18,289	98.67	Muy alto

A nivel nacional, Chiapas pasó del lugar 22 en 2017 al 27 en 2023, lo cual es una evolución positiva para ubicarse entre los estados con menor tasa de incidencia de corrupción.

1.2.4. Participación ciudadana en la vigilancia y control de los recursos públicos

Objetivo: Fortalecer la participación social en la vigilancia de las acciones de gobierno.

Nivel de Cumplimiento de la Política Pública (NdCP)




Análisis cualitativo

La interacción entre gobierno, población e instituciones educativas, así como la cultura de denuncia, permiten prevenir y contrarrestar la corrupción en el desarrollo de los programas gubernamentales; en ese contexto, se estableció la política 1.2.4. Participación ciudadana en la vigilancia y control de los recursos públicos, cuyo nivel de cumplimiento se mide con el indicador Población de 18 años y más que sufrió algún acto de corrupción e hizo la denuncia, generado bianualmente por la ENCIG. En 2023 alcanzó un 10.23 %, equivalente a 6,698 personas que denunciaron ante la autoridad competente de un total de 65,504 habitantes de 18 años y más con alguna experiencia de corrupción, esto significa una mejora de 3.10 puntos porcentuales en comparación



ESTADO LIBRE Y SOBERANO DE CHIAPAS
H. CONGRESO

con la línea base y de 3.14 respecto de la medición anterior; no obstante, dicho resultado otorga a la política un NdC sexenal de 26.30 estratificado como Bajo, de acuerdo con las metas establecidas.

Indicador de objetivo	Unidad de medida	Meta 2024	Alcanzado 2024	NdC 2024	Meta sexenal	Avance sexenal	NdC sexenal	Semáforo / Estratificación
Población de 18 años y más que sufrió algún acto de corrupción e hizo denuncia	Porcentaje	19	10.23	26.30	19	10.23	26.30	 Bajo

No obstante, Chiapas pasó del sexto lugar en 2017 al primero en 2023 a nivel nacional, lo cual representa una mejora en el indicador y una mayor cultura de denuncia en la entidad.


Justificaciones

El NdC sexenal estratificado como Bajo del indicador Población de 18 años y más que sufrió algún acto de corrupción e hizo la denuncia, es porque para los encuestados las autoridades no dan seguimiento a sus quejas u opinan que es una pérdida de tiempo, entre otros factores; no obstante, de 2017 a 2023 se incrementó la cultura de la denuncia en 3.10 puntos porcentuales. A su vez, el logro de las metas establecidas, además del quehacer institucional, depende de distintas circunstancias de tipo social, cultural y económico. Es de resaltar que Chiapas es la entidad con mayor cultura de denuncia de actos de corrupción.

Por su parte, el NdC sexenal estratificado como Bajo del indicador Nivel de confianza de la ciudadanía en los medios de comunicación, denota un mínimo avance con relación al inicio de la administración y un retroceso respecto de la medición anterior, principalmente por el panorama actual del estado en los ámbitos político y social, lo que ha disminuido la confianza de las personas no solo en los organismos gubernamentales sino en todas las instituciones y sectores abordados en la última medición de la ENCIG.

1.3. Sociedad segura y Estado de derecho.

Nivel de Cumplimiento del Tema
(NdCT)





Introducción

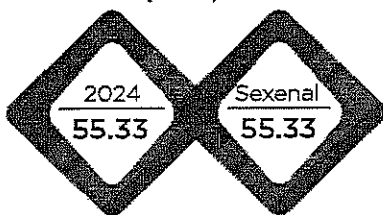
El tema 1.3. Sociedad segura y Estado de derecho, con un NdC anual de 44.12 y sexenal de 47.89, se integra por tres políticas públicas e igual número de objetivos, 12 estrategias y 34 indicadores, de los cuales 10 evalúan al PED y 24 al Programa Sectorial de Sociedad Segura y Estado de Derecho 2019-2024.

Política pública	NdCP		Semáforo / Estratificación
	2024	Sexenal	
1.3.1. Seguridad ciudadana	55.33	55.33	● Bajo
1.3.2. Prevención social de la violencia	27.02	38.35	
1.3.3. Investigación y acceso a la justicia	50	50	

1.3.1. Seguridad ciudadana

Objetivo: Reducir la incidencia delictiva.

Nivel de Cumplimiento de la Política Pública
(NdCP)



Análisis cualitativo

En este sentido, para evaluar el cumplimiento del objetivo de la política pública se formuló el indicador Tasa de incidencia delictiva, que es generado anualmente por la Encuesta Nacional de Victimización y Percepción sobre Seguridad Pública (Envipe) del INEGI, y expresa el total de delitos cometidos por cada 100,000 habitantes de 18 años y más en el estado. En 2024 obtuvo una tasa de 16,038, equivalente a 575,945 delitos cometidos respecto de 3,591,017 habitantes, que significa una disminución de la

Handwritten signatures and marks at the bottom of the page.



ESTADO LIBRE Y SOBERANO DE CHIAPAS
H. CONGRESO

incidencia delictiva en comparación con la línea base, el cual otorga a la política un NdC sexenal de 55.33, estratificado como Bajo.

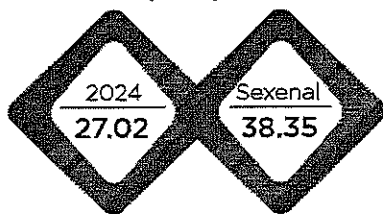
Indicador de objetivo	Unidad de medida	Meta 2024	Alcanzado 2024	NdCI 2024	Meta sexenal	Avance sexenal	NdCI sexenal	Semáforo / Estratificación
Tasa de incidencia delictiva	Tasa	12,464	16,038	55.33	12,464	16,038	55.33	● Bajo

El indicador Tasa de incidencia delictiva presenta un NdC sexenal estratificado como Bajo, debido al incremento de la comisión de delitos, entre los que destaca la delincuencia organizada, esto aunado a la ineficiencia de las instituciones de seguridad pública y la corrupción de la Fiscalía estatal que se manifiesta con el aumento de la impunidad, que en consecuencia ha suscitado un entorno de procuración de justicia deficiente, por lo cual no se alcanzó la meta establecida en este indicador. Cabe mencionar que la pobreza y marginación, la violencia intrafamiliar, la violencia de género, el acoso y abuso sexual, son factores que también generaron mayor incidencia delictiva.

1.3.2. Prevención social de la violencia

Objetivo: Reducir la violencia en la sociedad.

Nivel de Cumplimiento de la Política Pública (NdCP)



Análisis cualitativo

Esta administración estableció la política pública 1.3.2. *Prevención social de la violencia* para atender de manera multidisciplinaria las causas estructurales de dicha problemática, tales como la desintegración familiar, embarazo en adolescentes, drogadicción, alcoholismo, abandono escolar, marginación, desempleo y la condición de ser un estado fronterizo.

Handwritten signatures and marks at the bottom of the page.



ESTADO LIBRE Y SOBERANO DE CHIAPAS
H. CONGRESO

En este sentido, con el propósito de evaluar su cumplimiento se formularon siete indicadores:

Número de personas informadas para prevenir el bullying en los planteles educativos, Población de 18 años y más que percibe la inseguridad como una preocupación, Porcentaje de hogares víctimas del vandalismo, Porcentaje de mujeres de 15 años y más que han sido víctimas de violencia en el ámbito educativo, Porcentaje de mujeres de 15 años y más que han sido víctimas de violencia en el ámbito familiar, Porcentaje de mujeres de 15 años y más que han sido víctimas de violencia en el ámbito laboral a lo largo de su vida y Tasa de victimización, los cuales otorgan a la política un NdC sexenal de 38.35, que se estratifica como Bajo.

Indicador de objetivo	Unidad de medida	Meta 2024	Alcanzado 2024	NdC 2024	Meta sexenal	Avance sexenal	NdC sexenal	Señalador / Estratificación
Número de personas informadas para prevenir el bullying en los planteles educativos	Personas	3,000	622	20.73	38,000	22,737	100	Muy alto
Población de 18 años y más que percibe la inseguridad como una preocupación	Porcentaje	35.49	51.06	0	35.49	51.06	0	Sin avance de atención
Porcentaje de hogares víctimas del vandalismo	Porcentaje	15.31	17.25	57.20	15.11	17.25	57.20	Bajo
Porcentaje de mujeres de 15 años y más que han sido víctimas de violencia en el ámbito educativo	Porcentaje	16.21	20.24	0	16.21	20.24	0	Sin avance de atención
Porcentaje de mujeres de 15 años y más que han sido víctimas de violencia en el ámbito familiar	Porcentaje	5.56	6.53	51.50	5.56	6.53	51.50	Bajo
Porcentaje de mujeres de 15 años y más que han sido víctimas de violencia en el ámbito laboral a lo largo de su vida	Porcentaje	9.46	11.26	10	9.46	11.26	10	
Tasa de victimización	Tasa	12,631	14,139	49.73	12,631	14,139	49.73	



ESTADO LIBRE Y SOBERANO DE CHIAPAS
H. CONGRESO

Comisión de Planeación para el Desarrollo.
Sexagésima Novena Legislatura.

El primer indicador, generado semestralmente por el Centro Estatal de Prevención Social de la Violencia, expresa el número de personas informadas en prevención del bullying en los planteles educativos, mediante cursos de capacitación, talleres y actividades de sensibilización. En 2024 registró 622 personas capacitadas y en seis años suman 22,737 personas, para un NdC sexenal de 100, estratificado como Muy alto.

El segundo, proporcionado anualmente por la Envipe, expresa el número de habitantes de 18 años y más en el estado que perciben la inseguridad como una preocupación. En 2024 obtuvo un 51.06 %, equivalente a 1,833,395 personas con dicha percepción respecto de 3,591,017 habitantes de 18 años y más en la entidad; este porcentaje significa un incremento de 10.57 puntos porcentuales en comparación con la línea base, para un NdC sexenal 0 que se estratifica como Sin avance de atención.

El tercero, generado anualmente por la Envipe, expresa el número de hogares víctimas del vandalismo por cada 100 hogares en el estado. En 2024 obtuvo un 17.25 %, equivalente a 259,464 hogares en esta condición con relación a un total de 1,504,101 hogares en la entidad; dicho porcentaje significa una disminución de 2.86 puntos porcentuales en comparación con la línea base, para un NdC sexenal de 57.20, que se estratifica como Bajo.

El cuarto, generado quinquenalmente por la Encuesta Nacional sobre la Dinámica de las Relaciones en los Hogares (Endireh) del Inegi, expresa el número de mujeres de 15 años y más que han sido víctimas de violencia en el ámbito educativo a lo largo de su vida por cada 100 encuestadas en este rango de edad. En 2021 obtuvo un 20.24 %, equivalente a 365,962 víctimas del total de 1,807,318 mujeres; dicho porcentaje significa un aumento de 1.03 puntos porcentuales en comparación con la línea base, para un NdC sexenal 0 estratificado como Sin avance de atención.

El quinto, proporcionado quinquenalmente por la Endireh, expresa el número de mujeres de 15 años y más que han sido víctimas de violencia en el ámbito familiar en los últimos 12 meses por cada 100 encuestadas. En 2021 obtuvo un 6.53 %, equivalente a 134,011 víctimas de un total de 2,049,373 mujeres; dicho porcentaje representa una mejora de 1.03 puntos porcentuales en comparación con la línea base, para un NdC sexenal de 51.50, que se estratifica como Bajo.

El sexto, publicado quinquenalmente por la Endireh, expresa el número de mujeres de 15 años y más que han sido víctimas de violencia en el ámbito laboral a lo largo de su vida por cada 100 encuestadas. En 2021 obtuvo un 11.26 %, equivalente a 141,288 víctimas de un total de 1,254,175 mujeres; dicho porcentaje significa una mejora de



ESTADO LIBRE Y SOBERANO DE CHIAPAS
H. CONGRESO

0.20 puntos porcentuales en comparación con la línea base; no obstante, este avance representa un NdC sexenal de 10 con relación a la meta establecida, que se estratifica como Bajo.

El último, generado anualmente por la Envipe, expresa el número de víctimas de delito por cada 100,000 habitantes con relación a la población de 18 años y más en el estado. En 2024 obtuvo una tasa de victimización de 14,139, equivalente a 507,741 víctimas respecto de 3,591,017 habitantes en este rango de edad; dicho resultado representa un NdC sexenal de 49.73, estratificado como Bajo.

Es importante destacar que Chiapas mantiene la tasa de victimización inferior a la media nacional.

Justificaciones

El indicador Población de 18 años y más que percibe la inseguridad como una preocupación, presenta un NdC sexenal estratificado como Sin avance de atención, debido a la presencia de conductas antisociales o delictivas cada vez mayor y la desconfianza en las instituciones de seguridad y justicia. Al incrementar la tasa delictiva, aumenta la percepción ciudadana desfavorable respecto a la inseguridad como un tema de mayor preocupación. Cabe mencionar que los tres órdenes de gobierno llevaron a cabo acciones de seguridad ciudadana, prevención social de la violencia y procuración de justicia para disminuir los índices delictivos de la entidad.

Respecto al indicador Porcentaje de hogares víctimas de vandalismo, que presenta un NdC sexenal estratificado como Bajo, se debe al incremento de la incidencia delictiva en el estado, que también afecta la seguridad de los hogares. Entre las variables de esta problemática se identifican: la pobreza y marginación, infraestructura precaria de la vivienda, violencia intrafamiliar y pandillas juveniles, y falta de espacios comunitarios adecuados. No obstante, el gobierno estatal con el programa Parque Limpio Espacio Seguro logró rescatar más espacios públicos, asimismo, incrementó las redes municipales y eventos de convivencia ciudadana con los cines de prevención.

Para el indicador *Porcentaje de mujeres de 15 años y más que han sido víctimas de violencia en el ámbito educativo*, con un NdC sexenal estratificado como Sin avance de atención, se asocia a factores sociales externos no controlados por el gobierno, ya que la violencia no solo se genera en las escuelas, sino también en las calles, parques o lugares públicos cercanos a estas, que se agrava con la falta de estrategias eficaces para contrarrestar estas problemáticas. Por ello, esta administración promovió la cultura de paz en niñas, niños y adolescentes a través del programa *Escuela con valores* y las jornadas de prevención.



ESTADO LIBRE Y SOBERANO DE CHIAPAS
H. CONGRESO

En el caso del indicador *Porcentaje de mujeres de 15 años y más que han sido víctimas de violencia en el ámbito familiar*, con un NdC sexenal estratificado como *Bajo*, el resultado está condicionado a entornos y contextos sociales donde la violencia ocurre dentro de casa o en casa de algún familiar, y los principales agresores son el hermano, el padre y la madre. Sin embargo, la gestión gubernamental realizó acciones de capacitación en crianza positiva para sensibilizar a los padres de familia y de reeducación para personas generadoras de violencia; además de atenciones jurídicas y psicológicas en municipios con alerta de género y colonias que presentan mayor índice de violencia contra las mujeres, según los reportes del C5.

El indicador *Porcentaje de mujeres de 15 años y más que han sido víctimas de violencia en el ámbito laboral a lo largo de su vida* presenta un NdC sexenal estratificado como *Bajo*, derivado de las situaciones de discriminación laboral, violencia física y sexual, donde los agresores son compañeros de trabajo, el jefe o jefa y el cliente. Es importante mencionar que el gobierno realiza capacitaciones a servidores públicos en materia de derechos humanos, igualdad e inclusión de género, que contribuyeron a lograr un avance en el indicador, aunque insuficiente para alcanzar la meta establecida.

Para el indicador *Tasa de victimización*, que presenta un NdC sexenal estratificado como *Bajo*, se ve afectado por el incremento de los delitos cometidos, ya que a mayor número de estos, mayor es el número de personas víctimas. Entre los factores generadores de violencia están consumo excesivo de alcohol y la tenencia de armas. A pesar de la inversión que hizo el Estado en la modernización de infraestructura tecnológica y equipamiento de las instituciones de seguridad pública, no se logró la meta establecida.

1.3.3. Investigación y acceso a la justicia

Objetivo: Consolidar la procuración de justicia que salvaguarde el Estado de derecho.

Nivel de Cumplimiento de la Política Pública
(NdCP)



Handwritten signatures and marks on the page.



ESTADO LIBRE Y SOBERANO DE CHIAPAS
H. CONGRESO

Análisis cualitativo

Para evaluar el cumplimiento del objetivo de la política pública se formularon dos indicadores:

Porcentaje de resolución en carpetas de investigación y Porcentaje de las unidades económicas que tienen mucha confianza en la Fiscalía estatal, que otorgan a la política un NdC sexenal de 50, estratificado como Bajo.

Indicador de objetivo	Unidad de medida	Meta 2024	Avance 2024	Meta 2024	Meta 2024	Meta 2024	Meta 2024	Semáforo / Estratificación
Porcentaje de resolución en carpetas de investigación	Porcentaje	85	86.09	100	85	86.09	100	Muy alto
Porcentaje de las unidades económicas que tienen mucha confianza en la Fiscalía estatal	Porcentaje	12	7.53	0	12	7.53	0	Sin avance de atención

El primer indicador, generado semestralmente por la Fiscalía General del Estado (FGE), expresa el número de carpetas de investigación resueltas respecto del total de carpetas en rezago e iniciadas en 2024, que obtuvo un 86.09 %, equivalente a 154,737 carpetas resueltas con relación a un total de 179,738 en rezago e iniciadas, para un NdC sexenal de 100, estratificado como Muy alto.

El segundo, proporcionado bianualmente por la Encuesta Nacional de Victimización de Empresas (ENVE) del INEGI, muestra el número de empresas que tienen mucha confianza en la FGE con relación al total de unidades económicas encuestadas que identifican a la FGE. En 2022 obtuvo un 7.53 %, equivalente a 3,668 empresas respecto de 48,734 encuestadas, para un NdC sexenal de 0 que se estratifica como Sin avance de atención.

Justificaciones

El indicador Porcentaje de las unidades económicas que tienen mucha confianza en la Fiscalía estatal, con un NdC sexenal estratificado como Sin avance de atención, se debe a que el sector empresarial también se ve afectado por el incremento de la inseguridad, delincuencia, narcotráfico, extorsión, mala aplicación de la ley y falta de castigo a delincuentes; pese a que, el gobierno ha implementado acciones para desarticular organizaciones criminales, conjuntar esfuerzos en investigación, dar cumplimiento a mandamientos judiciales e intensificar los operativos de investigación de delitos de alto impacto, entre otras. Cabe mencionar que según la ENVE 2022, Chiapas alcanzó un 41.86 % en la variable Algo de confianza y un 7.53 % para la variable Mucha confianza, por lo que el grado de confianza total de las unidades económicas en



ESTADO LIBRE Y SOBERANO DE CHIAPAS
H. CONGRESO

la FGE es del 49.39 %, que equivale a un resultado aceptable.

EJE 2. BIENESTAR SOCIAL

El Eje 2. Bienestar Social, que presenta un NdC anual y sexenal de 84.71, se integra por tres temas: 2.1. Desarrollo social integral, 2.2. Salud y 2.3. Jóvenes construyendo el futuro, con siete políticas públicas e igual número de objetivos, 22 estrategias y 65 indicadores, de los cuales 13 evalúan al PED y 52 a los programas sectoriales Bienestar Social y Salud 2019-2024.

2.1. Desarrollo Social integral

Nivel de Cumplimiento del Tema
(NdCT)



Introducción

El tema 2.1. Desarrollo social integral, con un NdC anual y sexenal de 92.82, se integra por tres políticas públicas e igual número de objetivos, 11 estrategias y 41 indicadores, de los cuales siete evalúan al PED y 34 al Programa Sectorial de Bienestar Social 2019-2024.

Política pública	NdCP		Semáforo / Estratificación
	2024	Sexenal	
2.1.1. Sociedad con bienestar	83.20	83.20	● Alto
2.1.2. Sociedad incluyente	95.26	95.26	● Muy alto
2.1.3. Bienestar para los pueblos indígenas	100	100	



ESTADO LIBRE Y SOBERANO DE CHIAPAS
H. CONGRESO

2.1.1. Sociedad con bienestar

Objetivo: Reducir las condiciones de pobreza.

Nivel de Cumplimiento de la Política Pública
(NdCP)



Análisis cualitativo

El propósito de la política pública es atender a la población en situación de pobreza, satisfacer las carencias alimentarias y no alimentarias, además de solventar las necesidades básicas para conformar una sociedad con bienestar. A fin de evaluar el cumplimiento del objetivo se formularon dos indicadores: Porcentaje de la población en situación de pobreza y Porcentaje de la población en situación de pobreza extrema, generados bianualmente por el Coneval, los cuales otorgan a la política un NdC sexenal de 83.20, que se estratifica como Alto.

Indicador de objetivo	Unidad de medida	Meta 2024	Alcanzado 2024	NdC 2024	Meta sexenal	Avance sexenal	NdC sexenal	Semáforo / Estratificación
Porcentaje de la población en situación de pobreza	Porcentaje	76	67.37	100	76	67.37	100	Muy alto
Porcentaje de la población en situación de pobreza extrema	Porcentaje	27	28.21	66.39	27	28.21	66.39	Medio

El primer indicador obtuvo un 67.37 %, equivalente a 3,838,705 personas en situación de pobreza respecto de un total de 5,697,874 habitantes en el estado, lo que significa una disminución de 10.63 puntos porcentuales en comparación con la línea base; dicho porcentaje representa un NdC sexenal de 100, estratificado como Muy alto.

El segundo obtuvo un 28.21 %, equivalente a 1,607,510 personas en situación de pobreza extrema respecto de un total de 5,697,874 habitantes en el estado; dicho porcentaje disminuyó 2.39 puntos porcentuales en comparación a la línea base y otorga un NdC sexenal de 66.39, estratificado como Medio.



ESTADO LIBRE Y SOBERANO DE CHIAPAS
H. CONGRESO

2.1.2. Sociedad incluyente

Objetivo: Impulsar la conformación de una sociedad incluyente.

Nivel de Cumplimiento de la Política Pública
(NdCP)



Análisis cualitativo

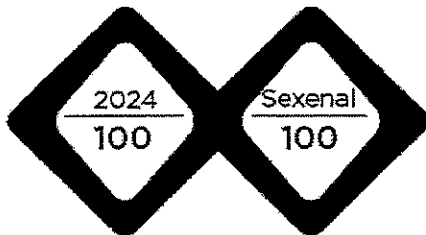
Una sociedad incluyente debe ofrecer oportunidades de desarrollo y bienestar a miembros de distintos grupos sociales, con los mismos derechos y obligaciones; por ello, esta administración priorizó a niñas, niños, mujeres, embarazadas, adultos mayores, personas con discapacidad y migrantes, además de implementar estrategias dirigidas a mejorar el acceso a la salud, educación y servicios básicos que aseguren una vida digna.

Indicador de objetivo	Unidad de medida	Meta 2024	Alcanzado 2024	NdCI 2024	Meta sexenal	Avance sexenal	NdCI sexenal	Semáforo / Estratificación
Índice de atención a la inclusión social	Porcentaje	80	76.21	95.26	80	76.21	95.26	Muy alto

2.1.3. Bienestar para los pueblos indígenas

Objetivo: Mejorar el desarrollo socioeconómico de los pueblos indígenas.

Nivel de Cumplimiento de la Política Pública
(NdCP)



(Handwritten signatures and marks)




ESTADO LIBRE Y SOBERANO DE CHIAPAS
H. CONGRESO

Análisis cualitativo

Para evaluar el cumplimiento del objetivo de la política pública se formularon cuatro indicadores:

Valor de producción agropecuaria en los 61 municipios indígenas y con presencia indígena, Porcentaje de la población pobre en los 61 municipios indígenas y con presencia indígena, Porcentaje de la población con carencia social en los 61 municipios indígenas y con presencia indígena, y Porcentaje de la población analfabeta en los 61 municipios indígenas y con presencia indígena, que otorgan a la política un NdC sexenal de 100, estratificado como Muy alto.

Indicador de objetivo	Unidad de medida	Meta 2024	Alcanzado 2024	NdCI 2024	Meta sexenal	Avance sexenal	NdCI sexenal	Semáforo / Estratificación
Valor de producción agropecuaria en los 61 municipios indígenas y con presencia indígena	Pesos	4,327,743,031.37	5,528,005,020.82	100	4,327,743,031.37	5,528,005,020.82	100	 Muy alto
Porcentaje de la población pobre en los 61 municipios indígenas y con presencia indígena	Porcentaje	83	77.36	100	83	77.36		
Porcentaje de la población con carencia social en los 61 municipios indígenas y con presencia indígena	Porcentaje	94	90.79	100	94	90.79		
Porcentaje de la población analfabeta en los 61 municipios indígenas y con presencia indígena	Porcentaje	17	12.67	100	17	12.67		

El primer indicador, generado anualmente por la Secretaría de Agricultura y Desarrollo Rural (Sader), obtuvo un valor de producción agropecuaria de 5 mil 528 millones 5 mil 20 pesos, que con relación a la meta sexenal representa un NdC sexenal de 100, estratificado como Muy alto.

El segundo, generado bianualmente por el Coneval, refleja un 77.36 %, equivalente a 2,911,081 personas en situación de pobreza respecto de un total de 3,763,159 habitantes en los 61 municipios indígenas y con presencia indígena; dicho porcentaje representa una mejora significativa en comparación con la línea base y un NdC sexenal de 100, estratificado como Muy alto.

El tercero, generado bianualmente por el Coneval, obtuvo un 90.79 %, equivalente a 3,416,482 personas con carencia social respecto de un total de 3,763,159 habitantes de los 61 municipios indígenas y con presencia indígena, para un NdC sexenal de 100, estratificado como Muy alto.



ESTADO LIBRE Y SOBERANO DE CHIAPAS
H. CONGRESO

El último, proporcionado anualmente por el Instituto Nacional para la Educación de los Adultos (INEA), obtuvo un 12.67 %, equivalente a 345,157 personas analfabetas respecto de un total de 2,723,926 habitantes en los 61 municipios indígenas y con presencia indígena, para un NdC sexenal de 100 que se estratifica como Muy alto.

2.2. Salud

Nivel de Cumplimiento del Tema
(NdCT)



Introducción

El tema 2.2. *Salud*, con un NdC anual y sexenal de 100, se integra por tres políticas públicas e igual número de objetivos, nueve estrategias y 17 indicadores, de los cuales cuatro evalúan al PED y 13 al *Programa Sectorial de Salud 2019-2024*.

Política pública	NdCP		Semáforo / Estratificación
	2024	Sexenal	
2.2.1. Atención primaria a la salud	100	100	● Muy alto
2.2.2. Autocuidado de la salud en la población	100	100	
2.2.3. Cobertura universal de los servicios de salud	100	100	

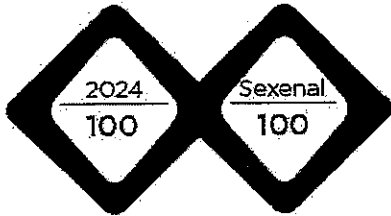


ESTADO LIBRE Y SOBERANO DE CHIAPAS
H. CONGRESO

2.2.1. Atención primaria a la salud

Objetivo: Fortalecer la capacidad resolutive en atención primaria de la salud.

Nivel de Cumplimiento de la Política Pública
(NdCP).



Análisis cualitativo

El objetivo de la política pública es fortalecer la capacidad resolutive en la materia, al otorgar servicios sanitarios con asistencia médica oportuna, efectiva y de calidad, acorde a las necesidades de la población. Para evaluar su cumplimiento se formuló el indicador Porcentaje de unidades de salud con modelo vigente que cumplen con los criterios de calidad en la prestación de servicios, el cual otorga a la política un NdC sexenal de 100, estratificado como Muy alto.

Indicador de objetivo	Unidad de medida	Meta 2024	Alcanzado 2024	NdCI 2024	Meta sexenal	Avance sexenal	NdCI sexenal	Semáforo / Estratificación
Porcentaje de unidades de salud con modelo vigente que cumplen con los criterios de calidad en la prestación de servicios	Porcentaje	95	100	100	95	100	100	Muy alto

Dicho indicador, reportado anualmente por la Dirección General de Información en Salud (DGIS) de la Secretaría de Salud federal, da a conocer el porcentaje de unidades médicas con dictamen de acreditación conforme al modelo de gestión de calidad en salud. En 2024 obtuvo un 100 %, equivalente a 562 unidades médicas con dictamen de acreditación de calidad, capacidad y seguridad respecto del número de unidades con modelo acreditable, que significa un incremento de 17.5 puntos porcentuales con relación a la línea base y representa un NdC sexenal de 100 estratificado como Muy alto.




ESTADO LIBRE Y SOBERANO DE CHIAPAS
H. CONGRESO

2.2.2. Autocuidado de la salud en la población

Objetivo: Consolidar el autocuidado de la salud de la población.

Nivel de Cumplimiento de la Política Pública
(NdCP)



Análisis cualitativo

Para consolidar el autocuidado de la salud se establecieron programas con énfasis en el fortalecimiento de las acciones de promoción y prevención de la salud, a través de la participación comunitaria en los diferentes entornos y grupos poblacionales, con el propósito de concientizar a las personas a adoptar un estilo de vida saludable y disminuir la incidencia de las enfermedades.

En ese sentido, para evaluar su cumplimiento se formularon dos indicadores: Tasa de morbilidad por enfermedades infecciosas gastrointestinales y parasitarias y Tasa de mortalidad por enfermedades crónicas degenerativas, los cuales otorgan a la política un NdC sexenal de 100 estratificado como Muy alto.

Indicador de objetivo	Unidad de medida	Meta 2024	Alcanzado 2024	NdC 2024	Meta sexenal	Avance sexenal	NdC sexenal	Semáforo / Estratificación
Tasa de morbilidad por enfermedades infecciosas gastrointestinales y parasitarias	Casos por enfermedad por cada 100 habitantes	6.30	4.98	100	6.30	4.98	100	● Muy alto
Tasa de mortalidad por enfermedades crónicas degenerativas	Defunciones por cada 10,000 habitantes	21.80	9.39	100	21.80	9.39	100	

El primer indicador, proporcionado anualmente por el Sistema Único de Información de Vigilancia Epidemiológica (SUIVE) de la Secretaría de Salud federal, da a conocer la incidencia de enfermedades infecciosas gastrointestinales y parasitarias detectadas en las consultas de pacientes que acuden a las unidades médicas. En 2024 obtuvo una tasa de 4.98 por cada 100 habitantes, correspondiente a 297,644 casos registrados respecto de un total de 5,973,838 habitantes en el estado, cuyo resultado cumple con



ESTADO LIBRE Y SOBERANO DE CHIAPAS
H. CONGRESO


las metas establecidas y representa un NdC sexenal de 100, estratificado como Muy alto.

El segundo, generado anualmente por el Sistema Epidemiológico y Estadístico de Defunciones (SEED) de la Secretaría de Salud federal, mide el número de defunciones ocurridas por enfermedades crónicas degenerativas como diabetes mellitus, hipertensión arterial, evento vascular cerebral y enfermedad isquémica del corazón. En 2024 obtuvo una tasa de 9.39 por cada 10,000 habitantes en el estado fallecidos por estas causas, equivalente a 5,611 defunciones con relación a una población total de 5,973,838 habitantes, cuyo resultado cumple con las metas establecidas y representa un NdC sexenal de 100, estratificado como Muy alto.

2.2.3. Cobertura universal de los servicios de salud

Objetivo: Mejorar la cobertura universal de los servicios de salud en la población.

Nivel de Cumplimiento de la Política Pública
(NdCP)



Análisis cualitativo

Para evaluar el cumplimiento de la política pública se formuló el indicador Porcentaje de cobertura de atención en salud, generado anualmente por el Sinba, que en 2024 obtuvo un 94.45 %, correspondiente a 5,655,652 personas atendidas una o más veces en las unidades médicas respecto de una población total de 5,987,730 habitantes en el estado, según la proyección del Consejo Nacional de Población (Conapo), que representa un aumento significativo de 12.35 puntos porcentuales con relación a la línea base y un NdC sexenal de 100, estratificado como Muy alto.

Indicador de objetivo	Unidad de medida	Meta 2024	Alcanzado 2024	NdCI 2024	Meta sexenal	Avance sexenal	NdCI sexenal	Semáforo / Estratificación
Porcentaje de cobertura de atención en salud	Porcentaje	83	94.45	100	83	94.45	100	Muy alto



ESTADO LIBRE Y SOBERANO DE CHIAPAS
H. CONGRESO

Nivel de Cumplimiento del Tema
(NdCT)



Introducción

El tema 2.3. Jóvenes construyendo el futuro, con un NdC anual y sexenal de 61.30, se integra por una política pública, un objetivo, tres estrategias y siete indicadores, de los cuales dos evalúan al PED y cinco al Programa Sectorial de Bienestar Social 2019-2024.

Política pública	NdCP		
	2024	Sexenal	Semáforo / Estratificación
2.3.1. Juventud con bienestar	61.30	61.30	Medio

2.3.1. Juventud con bienestar

Objetivo: Mejorar las oportunidades de desarrollo social y económico en la población juvenil.

Nivel de Cumplimiento de la Política Pública
(NdCP)



[Handwritten signatures and marks]



ESTADO LIBRE Y SOBERANO DE CHIAPAS
H. CONGRESO

Análisis cualitativo

La juventud es una etapa importante de la vida, entre la infancia y la edad adulta, donde se establece la personalidad de los individuos y sus expectativas. En ese sentido, para evaluar el cumplimiento del objetivo de la política pública se formularon dos indicadores: Porcentaje de la población joven de 15 a 29 años desocupada y Porcentaje de población juvenil en acciones de beneficio socioeconómico, que otorgan a la política un NdC sexenal de 61.30, estratificado como Medio.

Indicador de objetivo	Unidad de medida	Meta 2024	A alcanzado 2024	NdCI 2024	Meta sexenal	Avance sexenal	NdCI sexenal	Semaforo / Estratificación
Porcentaje de la población joven de 15 a 29 años desocupada	Porcentaje	2.60	1.55	100	2.60	1.55	100	Muy alto
Porcentaje de población juvenil en acciones de beneficio socioeconómico	Porcentaje	5	1.13	22.60	5	1.13	22.60	Bajo

El primer indicador, generado anualmente por la Encuesta Nacional de Ocupación y Empleo (ENOE) del Instituto Nacional de Estadística y Geografía (INEGI), expresa la población joven no ocupada que busca activamente incorporarse a alguna actividad económica. En 2024 obtuvo un 1.55 %, equivalente a 20,421 jóvenes de 15 a 29 años desocupados respecto de un total de 1,310,696 habitantes en ese rango de edad en el estado, que representa un NdC sexenal de 100, estratificado como Muy alto.

El segundo indicador, generado anualmente por el Instituto de la Juventud del Estado de Chiapas, cuantifica la población joven con acciones de beneficio socioeconómico. En 2024 obtuvo un 1.13 %, equivalente a 19,319 jóvenes respecto de un total de 1,700,644 habitantes de 12 a 29 años en el estado; dicho resultado significa un NdC sexenal de 22.60, que se estratifica como Bajo.

Justificaciones

El indicador Porcentaje de población juvenil en acciones de beneficio socioeconómico muestra un NdC sexenal estratificado como Bajo, ya que aun cuando se implementaron acciones y estrategias de comunicación en medios digitales, redes sociales y canales locales para dar a conocer a los jóvenes los programas y, con ello, aumentar la participación de este grupo poblacional, esto no fue suficiente para vincular a la juventud con el sector productivo, académico y empresarial.



ESTADO LIBRE Y SOBERANO DE CHIAPAS
H. CONGRESO

En cuanto al Porcentaje de jóvenes de 12 a 29 años que contribuyen al desarrollo social presenta un NdC sexenal estratificado como Sin avance de atención, a causa de que los programas son insuficientes para fomentar el desarrollo de actividades productivas, de salud, educación, arte, cultura, desarrollo social, formación e integración juvenil, lo que redujo sus oportunidades de participación; al igual que la falta de interés en los programas y proyectos. Además, se llevaron a cabo diversas actividades y alianzas de colaboración con diferentes instancias para dar a conocer los proyectos, sin lograr el alcance necesario.

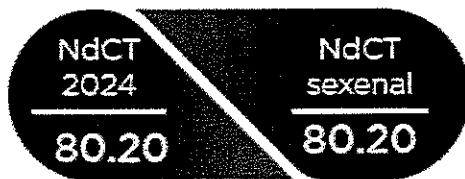
Respecto a Porcentaje de jóvenes de 12 a 29 años con oportunidades de desarrollo económico presenta un NdC sexenal estratificado como Bajo, debido a los programas implementados fueron insuficientes para desarrollar y generar empleos; así como de la escasa participación e interés juvenil en temas de emprendimiento, y del limitado conocimiento que existe acerca de estas actividades.

EJE 3. EDUCACIÓN, CIENCIA Y CULTURA

El Eje 3. Educación, ciencia y cultura, que presenta un NdC anual y sexenal de 90.30, se integra por tres temas: 3.1. Identidad cultural, 3.2. Educación para todos y 3.3. Ciencia y tecnología, con ocho políticas públicas, igual número de objetivos, 33 estrategias y 48 indicadores, de los cuales 11 evalúan al PED y 37 al Programa Sectorial de Educación 2019-2024.

3.1. Identidad cultural

Nivel de Cumplimiento del Tema
(NdCT)



Introducción

El tema 3.1. *Identidad cultural*, que tiene un NdC anual y sexenal de 80.20, se integra por dos políticas públicas con igual número de objetivos, 10 estrategias y 15 indicadores, de los cuales cuatro evalúan al PED y 11 al *Programa Sectorial de Educación 2019-2024*.



ESTADO LIBRE Y SOBERANO DE CHIAPAS
H. CONGRESO

Política pública	NdCP		Semáforo / Estratificación
	2024	Sexenal	
3.1.1. Fomento de las manifestaciones culturales y artísticas	93.72	93.72	Muy alto
3.1.2. Pluriculturalidad y preservación de la identidad	66.67	66.67	Medio

3.1.1. Fomento de las manifestaciones culturales y artísticas

Objetivo: Promover las diversas manifestaciones culturales, con pleno respeto a la identidad de los pueblos.

Nivel de Cumplimiento de la Política Pública
(NdCP)



Análisis cualitativo

La cultura otorga identidad a una sociedad, por lo que el Estado debe promover su difusión y desarrollo. En ese tenor, se estableció la política pública 3.1.1. Fomento de las manifestaciones culturales y artísticas, cuyo objetivo se evalúa con el indicador Porcentaje de cobertura cultural, que en 2024 obtuvo un 85.48 %, equivalente a 106 municipios atendidos, para una mejora de 12.09 puntos porcentuales respecto al año base, además de ubicarse a 0.81 de la sexenal; dicho resultado proporciona a la política un NdC sexenal de 93.72, que se estratifica como Muy alto.

Indicador de objetivo	Unidad de medida	Meta 2024	Alcanzado 2024	NdCI 2024	Meta sexenal	Avance sexenal	NdCI sexenal	Semáforo / Estratificación
Porcentaje de cobertura cultural	Porcentaje	86.29	85.48	93.72	86.29	85.48	93.72	Muy alto



ESTADO LIBRE Y SOBERANO DE CHIAPAS
H. CONGRESO

3.1.2. Pluriculturalidad y preservación de la identidad

Objetivo: Preservar la identidad cultural de los pueblos indígenas.

Nivel de Cumplimiento de la Política Pública
(NdCP)



Análisis cualitativo

El Estado asumió el compromiso de atender a los pueblos originarios a través de la política pública 3.1.2. Pluriculturalidad y preservación de la identidad, cuyo cumplimiento se evalúa con tres indicadores: Porcentaje de población hablante de lengua indígena de 3 años y más, Porcentaje de la población que se considera indígena y Número de parteras capacitadas en los municipios indígenas, que otorgan a la política un NdC sexenal de 66.67, estratificado como Medio. Los resultados más recientes de los primeros dos fueron generados por la Encuesta Nacional de la Dinámica Demográfica (Enadid) 2023 del Instituto Nacional de Estadística y Geografía (INEGI), y el tercero, por la Secretaría de Salud estatal.

Indicador de objetivo	Unidad de medida	Meta 2024	Alcanzado 2024	NdCI 2024	Meta sexenal	Avance sexenal	NdCI sexenal	Semáforo / Estratificación
Porcentaje de población hablante de lengua indígena de 3 años y más	Porcentaje	27	23.37	0	27	23.37	0	● Sin avance de atención
Porcentaje de la población que se considera indígena	Porcentaje	15	43.57	100	15	43.57	100	● Muy alto
Número de parteras capacitadas en los municipios indígenas	Partera	5,800	11,177	100	5,800	11,177	100	

El primer indicador expresa el número de hablantes de lengua indígena respecto de la población de 3 años y más en el estado, el cual obtuvo un 23.37 %, equivalente a 1,272,526 hablantes de lengua indígena de un total de 5,445,707 habitantes, que



ESTADO LIBRE Y SOBERANO DE CHIAPAS
H. CONGRESO

significa un retroceso de 1.03 puntos porcentuales en comparación con la línea base, para un NdC sexenal de 0, estratificado como Sin avance de atención.

El segundo expresa el número de personas que se consideran indígenas de la población de 3 años y más en el estado, el cual obtuvo un 43.57 %, equivalente a 2,490,012 hablantes de lengua indígena de un total de 5,715,110 habitantes, que constituye una mejora significativa respecto a la línea base, para un NdC sexenal de 100, estratificado como Muy alto.

Respecto al tercero, se capacitó y certificó a 11,177 parteras, de una meta programada de 5,800, equivalente a un NdC sexenal de 100, estratificado como Muy alto.

Justificaciones

El indicador Porcentaje de población hablante de lengua indígena de 3 años y más obtuvo un NdC sexenal estratificado como Sin avance de atención, pues aunque los diversos proyectos implementados para la preservación de la cultura y la lengua de los pueblos indígenas coadyuvaron a incrementar el número de hablantes de lengua indígena; no obstante, de 2014 a 2023 fue aún mayor el aumento en el número de habitantes de 3 años y más en el estado, que constituye el segundo componente en la fórmula de cálculo de este indicador, lo cual incide directamente en la disminución porcentual con relación a la línea base.

3.2. Educación para todos

Nivel de Cumplimiento del Tema (NdCT)

Nivel de Cumplimiento del Tema
(NdCT)



Introducción

El tema 3.2. Educación para todos, que tiene un NdC anual y sexenal de 90.70, se integra por cinco políticas públicas con igual número de objetivos, 19 estrategias y 28 indicadores, de los cuales seis evalúan al PED y 22 al Programa Sectorial de Educación 2019-2024.



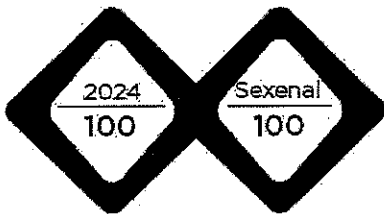
ESTADO LIBRE Y SOBERANO DE CHIAPAS
H. CONGRESO

Política pública	NdCP		Semáforo / Estratificación
	2024	Sexenal	
3.2.1. Atención a jóvenes y adultos en rezago educativo	100	100	● Muy alto
3.2.2. Atención al abandono escolar en educación básica	53.52	53.52	● Bajo
3.2.3. Atención al abandono escolar en educación media superior	100	100	● Muy alto
3.2.4. Educación superior de calidad	100	100	
3.2.5. Atención al rezago en infraestructura física educativa	100	100	

3.2.1. Atención a jóvenes y adultos en rezago educativo

Objetivo: Reducir con equidad el rezago educativo en la población de 15 años o más.

Nivel de Cumplimiento de la Política Pública
(NdCP)



Análisis cualitativo

Para evaluar el cumplimiento del objetivo de la política pública, se creó el indicador Porcentaje de rezago educativo, estimado anualmente por el INEA, el cual obtuvo un 46.10 %,15 equivalente a 1,849,812 jóvenes y adultos que no han concluido la educación básica respecto de 4,012,554 habitantes de 15 años o más en el estado; dicho porcentaje significa una disminución positiva de 1.80 puntos porcentuales en comparación con la línea base y otorga a la política un NdC sexenal de 100, estratificado como Muy alto.



ESTADO LIBRE Y SOBERANO DE CHIAPAS
H. CONGRESO

Indicador de objetivo	Unidad de medida	Meta 2024	Alcanzado 2024	NdCI 2024	Meta sexenal	Avance sexenal	NdCI sexenal	Semáforo / Estratificación
Porcentaje de rezago educativo	Porcentaje	47.90	46.10	100	47.90	46.10	100	Muy alto

3.2.2. Atención al abandono escolar en educación básica

Objetivo: Disminuir el abandono escolar de los alumnos de educación básica.

Nivel de Cumplimiento de la Política Pública (NdCP)



Análisis cualitativo

Para evaluar el cumplimiento del objetivo de la política pública se formularon dos indicadores:

Porcentaje de abandono escolar en alumnos de educación primaria y Porcentaje de abandono escolar en alumnos de educación secundaria, generados anualmente por el Sistema de Captura del Formato 911 de la Secretaría de Educación Pública (SEP); ambos otorgan a la política un NdC sexenal de 53.52, que se estratifica como Bajo.

Indicador de objetivo	Unidad de medida	Meta 2024	Alcanzado 2024	NdCI 2024	Meta sexenal	Avance sexenal	NdCI sexenal	Semáforo / Estratificación
Porcentaje de abandono escolar en alumnos de educación primaria	Porcentaje	0.22	0.55	66.67	0.22	0.55	66.67	Medio
Porcentaje de abandono escolar en alumnos de educación secundaria	Porcentaje	4.23	5.53	40.37	4.23	5.53	40.37	Bajo



ESTADO LIBRE Y SOBERANO DE CHIAPAS
H. CONGRESO

Comisión de Planeación para el Desarrollo.
Sexagésima Novena Legislatura.

El primer indicador obtuvo un 0.55 % de abandono escolar, equivalente a 4,407 alumnos de primaria que desertaron de sus estudios de un total de 796,609 alumnos matriculados a inicio del ciclo escolar 2022-2023; dicho porcentaje significa una mejora de 0.66 puntos porcentuales en comparación con la línea base, para un NdC sexenal de 66.67, estratificado como Medio.

El segundo obtuvo un 5.53 % de abandono escolar, equivalente a 16,172 alumnos de secundaria que desertaron con relación a 292,302 alumnos matriculados a inicio del ciclo escolar 2022- 2023; dicho porcentaje significa un avance de 0.88 puntos porcentuales en comparación con la línea base, para un NdC sexenal de 40.37, estratificado como Bajo.

Justificación

En cuanto al NdC sexenal estratificado como Bajo y Sin avance de atención de los indicadores Porcentaje de abandono escolar en alumnos de educación secundaria y Porcentaje de aprobación en educación secundaria, respectivamente, se debe principalmente al factor económico, pues un número considerable de alumnos trabajan para contribuir al gasto familiar, por lo que se ausentan de las clases, no realizan las actividades académicas correspondientes y presentan problemas de aprovechamiento que a largo plazo causan la reprobación y deserción.

Otro aspecto relevante que afecta la permanencia del alumnado es la falta de apoyo de los padres de familia, la cual se manifiesta en la ausencia de la madre y el padre a las actividades escolares, así como en la desatención de asuntos relacionados al desempeño de sus hijos, que genera problemas académicos, psicológicos, bullying, discriminación, embarazos a temprana edad y adicciones. Además, las condiciones de inseguridad han propiciado la inasistencia a las secundarias, especialmente en los turnos vespertinos.

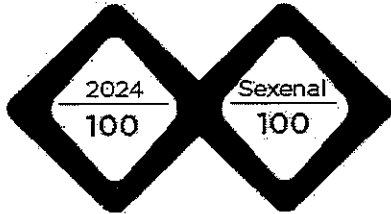


ESTADO LIBRE Y SOBERANO DE CHIAPAS
H. CONGRESO

3.2.3. Atención al abandono escolar en educación media superior

Objetivo: Disminuir el abandono escolar en la educación media superior.

Nivel de Cumplimiento de la Política Pública
(NdCP)



Análisis cualitativo


Se estableció la política pública 3.2.3. Atención al abandono escolar en educación media superior y para evaluar el cumplimiento del objetivo se formuló el indicador Porcentaje de abandono escolar en educación media superior, generado anualmente por el Sistema de Captura del Formato 911 de la SEP, cuyo resultado fue del 9.43 %, equivalente a 19,992 alumnos que desartaron de un total de 211,986 matriculados al inicio del ciclo escolar 2022-2023; dicho porcentaje significa una mejora de 3.74 puntos porcentuales en comparación con la línea base y otorga a la política un NdC sexenal de 100, estratificado como Muy alto.

Indicador de objetivo	Unidad de medida	Meta 2024	Alcanzado 2024	NdCI 2024	Meta sexenal	Avance sexenal	NdCI sexenal	Semáforo / Estratificación
Porcentaje de abandono escolar en educación media superior	Porcentaje	13.17	9.43	100	13.17	9.43	100	Muy alto

3.2.4. Educación superior de calidad

Objetivo: Elevar la calidad de la educación superior.

Nivel de Cumplimiento de la Política Pública
(NdCP)





ESTADO LIBRE Y SOBERANO DE CHIAPAS
H. CONGRESO

Análisis cualitativo

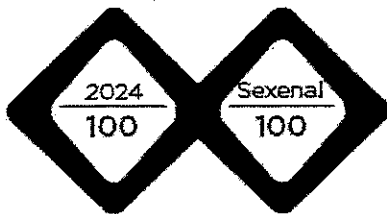
Que para evaluar el cumplimiento del objetivo de esta política pública, se formuló el indicador Índice de calidad en educación superior, cuyo valor en 2024 fue del 69.41 %, equivalente a 33,726 estudiantes que cursaron sus estudios en programas acreditados por su calidad de un total de 48,588 alumnos inscritos en programas evaluables; dicho resultado significa una mejora de 5.82 puntos porcentuales respecto de la línea base y otorga a la política un NdC sexenal de 100, estratificado como Muy alto.

Indicador de objetivo	Unidad de medida	Meta 2024	Alcance 2024	NdCI 2024	Meta sexenal	Avance sexenal	NdCI sexenal	Semáforo / Estratificación
Índice de calidad en educación superior	Porcentaje	68.39	69.41	100	68.39	69.41	100	Muy alto

3.2.5. Atención al rezago en infraestructura física educativa

Objetivo: Reducir el rezago en la infraestructura física educativa.

Nivel de Cumplimiento de la Política Pública (NdCP)



Análisis cualitativo

Para atender esta problemática, se estableció en el PED la política pública 3.2.5. Atención al rezago en infraestructura física educativa, cuyo objetivo se evalúa a través del indicador Porcentaje de rezago en la infraestructura física educativa, generado anualmente por el Instituto de la Infraestructura Física Educativa del Estado de Chiapas con datos del Sistema de Captura del Formato 911 de la SEP. En 2024 obtuvo un 5.56 %, equivalente a 753 escuelas públicas con rezago en infraestructura de un total de 13,541 centros educativos de nivel básico, medio superior y superior normativamente atendibles; dicho porcentaje significa una mejora considerable de 8.25 puntos porcentuales en comparación con la línea base y cumple con la meta sexenal establecida, lo cual otorga a la política un NdC sexenal de 100, estratificado como Muy alto.



ESTADO LIBRE Y SOBERANO DE CHIAPAS
H. CONGRESO

Indicador de objetivo	Unidad de medida	Meta 2024	Alcanzado 2024	NdCI 2024	Meta sexenal	Avance sexenal	NdCI sexenal	Semáforo / Estratificación
Porcentaje de rezago en la infraestructura física educativa	Porcentaje	6.09	5.56	100	6.09	5.56	100	Muy alto

3.3. Ciencia y tecnología

Nivel de Cumplimiento del Tema (NdCT)



Introducción

Dada la importancia de la Ciencia, Tecnología e Innovación (CTI) en el progreso de la entidad, el gobierno estatal formuló en el PED el tema 3.3. Ciencia y tecnología, con el propósito de impulsar el conocimiento científico, el trabajo tecnológico y de innovación, además de la vinculación entre las empresas, academia, sector público y sociedad civil, mediante una política pública con un objetivo, cuatro estrategias y cinco indicadores, de los cuales uno evalúa al PED y cuatro al Programa Sectorial de Educación 2019-2024.

Política pública	NdCP		Semáforo / Estratificación
	2024	Sexenal	
3.3.1. Ciencia, tecnología, innovación y comunicaciones para el desarrollo	100	100	Muy alto




ESTADO LIBRE Y SOBERANO DE CHIAPAS
H. CONGRESO

3.3.1. Ciencia, tecnología, innovación y comunicaciones para el desarrollo

Objetivo: Elevar el desarrollo en ciencia, tecnología, innovación y comunicaciones.

Nivel de Cumplimiento de la Política Pública
(NdCP)



Análisis cualitativo

Al inicio de la administración existía un rezago en CTI, ya que en 2018 Chiapas ocupó el lugar 29 en el Índice nacional de ciencia, tecnología e innovación del Centro de Análisis para la Investigación en Innovación (Caiinno), además de la posición 29 en el subcomponente Apoyo para la innovación y la 30 en Tecnologías de la Información y la Comunicación (TIC) del Índice de Competitividad Sostenible de los Estados Mexicanos 2017.

En ese sentido, se estableció la política pública 3.3.1. Ciencia, tecnología, innovación y comunicaciones para el desarrollo, cuyo cumplimiento se evalúa con el indicador Posición en el Índice nacional de ciencia, tecnología e innovación, donde se planteó la meta de escalar dos posiciones durante el presente sexenio.

Según el Estudio Integral sobre las Capacidades de Desarrollo en Ciencia, Tecnología e Innovación en las Entidades Federativas de México, realizado en 2022 por la Red Nacional de Consejos y Organismos Estatales de Ciencia y Tecnología, A. C. (Rednacecyt), Chiapas se ubicó en el lugar 22 en el Índice de ciencia, tecnología e innovación, que otorga a la política un NdC sexenal de 100, estratificado como Muy alto.

Indicador de objetivo	Unidad de medida	Meta 2024	Alcanzado 2024	NdCI 2024	Meta sexenal	Avance sexenal	NdCI sexenal	Semáforo / Estratificación
Posición en el Índice nacional de ciencia, tecnología e innovación	Lugar nacional	27	22	100	27	22	100	Muy alto

Handwritten signatures and marks at the bottom of the page.



EJE. 4 DESARROLLO ECONÓMICO Y COMPETITIVIDAD

El Eje 4. Desarrollo económico y competitividad, que tiene un NdC anual de 93.21 y sexenal de 95.90, se integra por tres temas: 4.1. Economía sostenible; 4.2. Ordenamiento territorial y obras públicas; y 4.3. Desarrollo agropecuario, pesca y acuicultura con 13 políticas públicas e igual número de objetivos, 66 estrategias y 105 indicadores, de los cuales 26 evalúan al PED y 79 a los programas sectoriales: Desarrollo Económico; Obras Públicas; y Desarrollo Agropecuario, Pesca y Acuicultura 2019-2024.

4.1. Economía sostenible

Nivel de Cumplimiento del Tema
(NdCT)



Introducción

El tema 4.1. Economía sostenible, que tiene un NdC anual de 91.54 y sexenal de 99.61, se integra por cuatro políticas públicas con igual número de objetivos, 20 estrategias y 34 indicadores, de los cuales ocho evalúan al PED y 26 al Programa Sectorial de Desarrollo Económico 2019-2024.

Política pública	NdCP		Semáforo / Estratificación
	2024	Sexenal	
4.1.1. Inversión para el desarrollo	73.17	100	● Muy alto
4.1.2. Desarrollo empresarial y comercial	100	100	
4.1.3. Inclusión laboral y productividad	94.56	100	
4.1.4. Turismo productivo y sostenible	98.43	98.43	

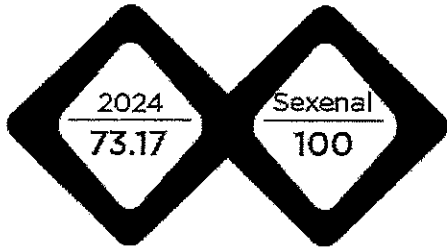


ESTADO LIBRE Y SOBERANO DE CHIAPAS
H. CONGRESO

4.1.1. Inversión para el desarrollo

Objetivo: Incrementar la inversión privada

Nivel de Cumplimiento de la Política Pública
(NdCP)



Análisis cualitativo

Esta política pública tiene el propósito de incrementar la inversión privada en el estado, mediante la promoción de las ventajas competitivas en eventos nacionales e internacionales, modernización de las plataformas logísticas e industriales y las facilidades otorgadas para la instalación de nuevas empresas. A fin de evaluar su cumplimiento se formularon dos indicadores:

Inversión extranjera directa e Inversión privada generada, los cuales otorgan a la política un NdC sexenal de 100, que se estratifica como Muy alto.

Indicador de objetivo	Unidad de medida	Meta 2024	Alcanzado 2024	NdCI 2024	Meta sexenal	Avance sexenal	NdCI sexenal	Semáforo / Estratificación
Inversión extranjera directa	Dólares	80,000,000.00	101,200,000.00	100	540,000,000.00	921,900,000.00	100	Muy alto
Inversión privada generada	Pesos	1,200,000,000.00	556,000,000.00	46.33	8,000,000,000.00	10,324,912,440.58	100	

El primer indicador, generado trimestralmente por la Comisión Nacional de Inversiones Extranjeras, da a conocer en dólares el total del valor de la inversión extranjera directa captada en la entidad. En 2024 obtuvo un resultado de 101 millones 200 mil dólares y en seis años suman 921 millones 900 mil dólares respecto de una meta programada de 540 millones de dólares, para un NdC sexenal de 100, estratificado como Muy alto.



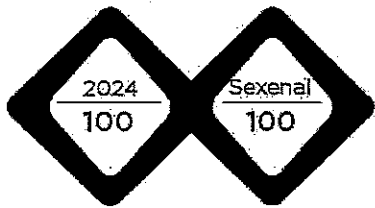
ESTADO LIBRE Y SOBERANO DE CHIAPAS
H. CONGRESO

El segundo, generado mensualmente por la Secretaría de Economía y del Trabajo, cuantifica el incremento de inversiones privadas como parte de la instalación o expansión de empresas en Chiapas. En 2024 se captaron 556 millones de pesos y en seis años suman 10 mil 324 millones 912 mil 440 pesos 58 centavos respecto de una meta establecida de 8 mil millones de pesos, para un NdC sexenal de 100, estratificado como Muy alto.

4.1.2. Desarrollo empresarial y comercial

Objetivo: Fortalecer las capacidades de las empresas.

Nivel de Cumplimiento de la Política Pública
(NdCP)



Análisis cualitativo

Para evaluar el cumplimiento del objetivo de la política pública se formuló el indicador Porcentaje de atención a unidades económicas, que determina el número de establecimientos atendidos y beneficiados con apoyos de fomento empresarial respecto de los registrados en el Directorio Estadístico Nacional de Unidades Económicas (DENUE) del Instituto Nacional de Estadística y Geografía (Inegi). En 2024 obtuvo un 6.26 % resultado de la atención de 13,690 unidades económicas de un total de 215,000 unidades registradas en el estado en el año base, dicho porcentaje otorga a la política un NdC sexenal de 100, que se estratifica como Muy alto.

Indicador de objetivo	Unidad de medida	Meta 2024	Alcanzado 2024	NdCI 2024	Meta sexenal	Avance sexenal	NdCI sexenal	Semáforo / Estratificación
Porcentaje de atención a unidades económicas	Porcentaje	3	6.26	100	3	6.26	100	Muy alto

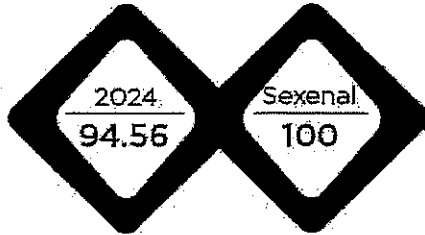


ESTADO LIBRE Y SOBERANO DE CHIAPAS
H. CONGRESO

4.1.3. Inclusión laboral y productividad

Objetivo: Impulsar el empleo para la productividad.

Nivel de Cumplimiento de la Política Pública
(NdCP).



Análisis cualitativo

Para evaluar el cumplimiento del objetivo de la política pública se establecieron dos indicadores:

Tasa de desocupación y Población solicitante de empleo colocados, los cuales presentaron un NdC sexenal de 100, que se estratifica como Muy alto.

Indicador de objetivo	Unidad de medida	Meta 2024	Alcanzado 2024	NdCI 2024	Meta sexenal	Avance sexenal	NdCI sexenal	Semáforo / Estratificación
Tasa de desocupación	Porcentaje	3.10	1.57	100	3.10	1.57	100	● Muy alto
Población solicitante de empleo colocados	Persona	9,923	8,842	89.11	60,117	64,884	100	

El primer indicador, publicado trimestralmente por la Encuesta Nacional de Ocupación y Empleo (ENOE) del Inegi, en el segundo trimestre de 2024, Chiapas obtuvo una Tasa de desocupación del 1.57 %, equivalente a 35,205 personas desempleadas respecto de 2,235,634 habitantes que conforman la Población Económicamente Activa (PEA), para un NdC sexenal de 100, estratificado como Muy alto.

El segundo, generado anualmente por la Secretaría de Economía y del Trabajo, mide el número de solicitantes de empleo colocados en el mercado laboral. En 2024 se emplearon 8,842 personas y en seis años suman 64,884 respecto de una meta de 60,117, que equivale a un NdC sexenal de 100, estratificado como Muy alto.

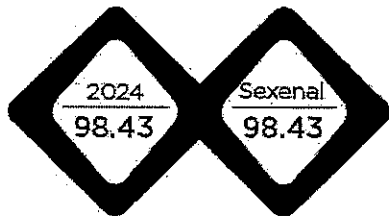


ESTADO LIBRE Y SOBERANO DE CHIAPAS
H. CONGRESO

4.1.4. Turismo productivo y sostenible

Objetivo: Promover el turismo sostenible para el desarrollo económico.

Nivel de Cumplimiento de la Política Pública:
(NdCP)



Introducción

A fin de evaluar el cumplimiento del objetivo de la política pública se establecieron los indicadores:

Tasa de crecimiento de afluencia de visitantes nacionales y extranjeros, Tasa de crecimiento de derrama económica en materia turística y Tasa de crecimiento de habitaciones en hoteles de 3 y 4 estrellas, generados por la Secretaría de Turismo estatal, los cuales otorgan a la política un NdC sexenal de 98.43, que se estratifica como Muy alto.

Indicador de objetivo	Unidad de medida	Meta 2024	Alcanzado 2024	NdCI 2024	Meta sexenal	Avance sexenal	NdCI sexenal	Semáforo / Estratificación
Tasa de crecimiento de afluencia de visitantes nacionales y extranjeros	Porcentaje	9.30	9.77	100	9.30	9.77	100	● Muy alto
Tasa de crecimiento de derrama económica en materia turística	Porcentaje	3.40	14.59	100	3.40	14.59	100	
Tasa de crecimiento de habitaciones en hoteles de 3 y 4 estrellas	Porcentaje	12.51	11.92	95.28	12.51	11.92	95.28	

El primer indicador evalúa el aumento o disminución porcentual de la afluencia turística nacional y extranjera en el estado. En 2024 se alcanzaron 6,320,943 visitantes, que representa una tasa de crecimiento promedio del 9.77 %, para un NdC sexenal de 100, estratificado como Muy Alto.

El segundo mide el incremento o disminución porcentual de la derrama económica turística en Chiapas. En 2024 se obtuvo 17 mil 144 millones 10 mil 29 pesos,



ESTADO LIBRE Y SOBERANO DE CHIAPAS
H. CONGRESO

equivalente a una tasa de variación promedio del 14.59 %, para un NdC sexenal de 100, estratificado como Muy alto.

El último determina el incremento o disminución porcentual de habitaciones en hoteles de 3 y 4 estrellas en los principales destinos turísticos del estado. En 2024 el número de habitaciones de hoteles es de 9,408, equivalente a una tasa de variación del 11.92 % en comparación a las 8,406 habitaciones registradas en el año base, que representa un NdC sexenal de 100, estratificado como Muy alto.

4.2. Ordenamiento territorial y obras públicas

Nivel de Cumplimiento del Tema
(NdCT)



Introducción

El tema 4.2. Ordenamiento territorial y obras públicas, que presenta un NdC anual y sexenal de 94.17, se integra por cinco políticas públicas con igual número de objetivos, 20 estrategias y 34 indicadores, de los cuales siete evalúan al PED y 27 al Programa Sectorial de Obras Públicas 2019-2024.

Política pública	NdCP		Semáforo / Estratificación
	2024	Sexenal	
4.2.1. Ordenamiento territorial de los asentamientos humanos	100	100	Muy alto
4.2.2. Infraestructura para el desarrollo social	74.16	74.16	Medio
4.2.3. Conectividad territorial	100	100	Muy alto
4.2.4. Infraestructura para el desarrollo económico	100	100	
4.2.5. Infraestructura para una sociedad inclusiva	96.70	96.70	

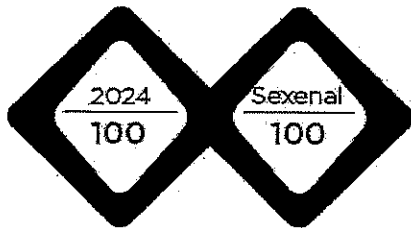


ESTADO LIBRE Y SOBERANO DE CHIAPAS
H. CONGRESO

4.2.1. Ordenamiento territorial de los asentamientos humanos

Objetivo: Fomentar el ordenamiento territorial de los asentamientos humanos.

Nivel de Cumplimiento de la Política Pública
(NdCP)



Análisis cualitativo

A fin de evaluar el cumplimiento del objetivo de la política pública, se formuló el indicador Porcentaje de mecanismos para fomentar el ordenamiento territorial, desarrollo y movilidad urbana. En 2024 obtuvo un 102.38 %, equivalente a 43 mecanismos realizados respecto de 42 programados; dicho porcentaje otorga a la política un NdC sexenal de 100, que se estratifica como Muy alto.

Indicador de objetivo	Unidad de medida	Meta 2023	Alcanzado 2023	NdCI 2023	Meta sexenal	Avance sexenal	NdCI sexenal	Semáforo / Estratificación
Porcentaje de mecanismos para fomentar el ordenamiento territorial, desarrollo y movilidad urbana	Porcentaje	85.71	85.71	100	100	85.71	85.71	● Muy alto

4.2.2. Infraestructura para el desarrollo social

Objetivo: Incrementar la cobertura de los servicios básicos.

Nivel de Cumplimiento de la Política Pública
(NdCP)



51



ESTADO LIBRE Y SOBERANO DE CHIAPAS
H. CONGRESO

Análisis cualitativo

Para evaluar el cumplimiento del objetivo de la política pública se formularon dos indicadores:

Porcentaje de acceso a los servicios básicos en las localidades y Porcentaje de población con carencia por acceso a los servicios básicos en la vivienda, los cuales otorgan a la política un NdC sexenal de 74.16 estratificado como Medio.

Indicador de objetivo	Unidad de medida	Meta 2024	Alcanzado 2024	NdCI 2024	Meta sexenal	Avance sexenal	NdCI sexenal	Semáforo / Estratificación
Porcentaje de acceso a los servicios básicos en las localidades	Porcentaje	64	63.50	60	64	63.50	60	Medio
Porcentaje de población con carencia por acceso a los servicios básicos en la vivienda	Porcentaje	50	50.83	100	50	50.83	88.31	Alto

El primer indicador, generado anualmente por la Comisión de Caminos e Infraestructura Hidráulica, en 2024 obtuvo un 63.50 %, equivalente a 13,434 localidades con acceso a servicios básicos respecto de un total de 21,157 existentes en el estado, de acuerdo con el Censo de Población y Vivienda 2020 del Inegi; dicho porcentaje significa una mejora de 0.75 puntos porcentuales en comparación con la línea base y representa un NdC sexenal de 60, estratificado como Medio.

El segundo, generado bianualmente por el Consejo Nacional de Evaluación de las Políticas de Desarrollo Social (Coneval), expresa el porcentaje de población con carencia por acceso a los servicios básicos en la vivienda con relación al total de habitantes en el estado, según el Censo de Población y Vivienda 2020 del Inegi. En 2024 obtuvo un 50.83 %, equivalente a 2,840,092 personas en esta condición respecto de 5,587,434; dicho porcentaje representa un NdC sexenal de 88.31, estratificado como Alto.

[Handwritten signatures and marks]




ESTADO LIBRE Y SOBERANO DE CHIAPAS
H. CONGRESO

4.2.3. Conectividad territorial

Objetivo: Mejorar la infraestructura de conectividad territorial.

Nivel de Cumplimiento de la Política Pública
(NdCP)



Análisis cualitativo

Para evaluar el cumplimiento del objetivo de la política pública se formularon dos indicadores:

Porcentaje de kilómetros de caminos rurales revestidos y Porcentaje de kilómetros de carreteras alimentadoras pavimentadas, los cuales otorgan a la política un NdC sexenal de 100, estratificado como Muy alto.

Indicador de objetivo	Unidad de medida	Meta 2024	Alcanzado 2024	NdCI 2024	Meta sexenal	Avance sexenal	NdCI sexenal	Semáforo / Estratificación
Porcentaje de kilómetros de caminos rurales revestidos	Porcentaje	94	96.36	100	94	96.36	100	● Muy alto
Porcentaje de kilómetros de carreteras alimentadoras pavimentadas	Porcentaje	32	32.11	100	32	32.11	100	

El primer indicador, generado anualmente por la Comisión de Caminos e Infraestructura Hidráulica, en 2024 obtuvo un 96.36 %, equivalente a 15,145.24 kilómetros de caminos rurales revestidos de un total de 15,717 kilómetros de caminos rurales existentes en el estado; dicho porcentaje significa una mejora considerable de 4.10 puntos porcentuales en comparación con la línea base, para un NdC sexenal de 100, que se estratifica como Muy alto.

El segundo, generado anualmente por la Comisión de Caminos e Infraestructura Hidráulica, en 2024 obtuvo un 32.11 %, equivalente a 5,046.83 kilómetros de carreteras



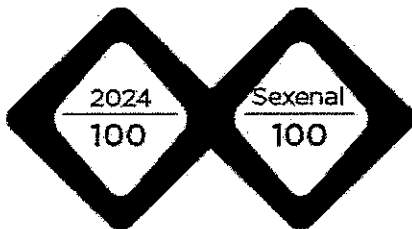
ESTADO LIBRE Y SOBERANO DE CHIAPAS
H. CONGRESO

alimentadoras pavimentadas, de los cuales 328.59 se pavimentaron de 2019 a 2024 de un total de 15,717 kilómetros de caminos rurales existentes en el estado, esto significa un incremento de 2.09 puntos porcentuales en comparación con la línea base, para un NdC sexenal de 100, estratificado como Muy alto.

4.2.4. Infraestructura para el desarrollo económico

Objetivo: Fortalecer la obra pública para la producción, abasto y comercialización.

Nivel de Cumplimiento de la Política Pública
(NdCP)



Análisis cualitativo

A fin de evaluar el cumplimiento del objetivo de la política pública se formuló el indicador Porcentaje de crecimiento de la infraestructura para el impulso de la economía, generado anualmente por la Secretaría de Obras Públicas, que en 2024 obtuvo un 15%, equivalente a 395 acciones de infraestructura para la economía respecto de 2,634 programadas; dicho porcentaje otorga al objetivo de la política un NdC sexenal de 100, estratificado como Muy alto.

Indicador de objetivo	Unidad de medida	Meta 2024	Alcanzado 2024	NdCI 2024	Meta sexenal	Avance sexenal	NdCI sexenal	Semáforo / Estratificación
Porcentaje de crecimiento de la infraestructura para el impulso de la economía	Porcentaje	15	15	100	15	15	100	Muy alto

[Handwritten signatures and marks]



ESTADO LIBRE Y SOBERANO DE CHIAPAS
H. CONGRESO

4.2.5. Infraestructura para una sociedad inclusiva

Objetivo: Mejorar la infraestructura física para la atención social.

Nivel de Cumplimiento de la Política Pública
(NdCP)



Análisis cualitativo

A fin de evaluar el cumplimiento del objetivo de la política pública se formuló el indicador Tasa de crecimiento de la infraestructura pública para la atención de los sectores sociales, generado anualmente por la Secretaría de Obras Públicas, que en 2024 obtuvo un 14.69 %, equivalente a 387 acciones de infraestructura social de un total de 2,634 programadas; dicho porcentaje otorga a la política un NdC sexenal de 96.70, estratificado como Muy alto.

Indicador de objetivo	Unidad de medida	Meta 2024	A alcanzado 2024	NdCI 2024	Meta sexenal	Avance sexenal	NdCI sexenal	Semáforo / Estratificación
Tasa de crecimiento de la infraestructura pública para la atención de los sectores sociales	Porcentaje	15	14.69	96.70	15	14.69	96.70	Muy alto

4.3. Desarrollo agropecuario, pesca y acuicultura

Nivel de Cumplimiento del Tema
(NdCT)



Introducción

El tema 4.3. Desarrollo agropecuario, pesca y acuicultura, que tiene un NdC anual y sexenal de 93.92, se integra por cuatro políticas públicas e igual número de objetivos,



ESTADO LIBRE Y SOBERANO DE CHIAPAS
H. CONGRESO

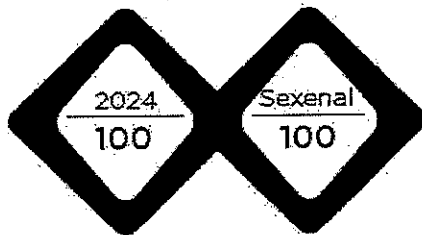
26 estrategias y 37 indicadores, de los cuales 11 evalúan al PED y 26 al Programa Sectorial Desarrollo Agropecuario, Pesca y Acuicultura 2019-2024.

Política pública	NdCP		Semáforo / Estratificación
	2024	Sexenal	
4.3.1. Desarrollo rural sostenible	100	100	● Muy alto
4.3.2. Agricultura sostenible	100	100	
4.3.3. Ganadería sostenible y rentable	100	100	
4.3.4. Pesca por el bienestar	75.69	75.69	● Medio

4.3.1. Desarrollo rural sostenible

Objetivo: Transitar hacia un desarrollo rural sostenible.

Nivel de Cumplimiento de la Política Pública
(NdCP)



Análisis cualitativo

El principal objetivo de este gobierno es promover el uso racional de los recursos naturales y económicos, la suma de esfuerzos de los diferentes actores del sector y la aplicación de tecnologías; en ese sentido, a fin de evaluar el cumplimiento de la política pública se formularon los indicadores Superficie agropecuaria con reconversión productiva y Territorio estatal delimitado para el desarrollo rural sostenible, generados anualmente por la Secretaría de Agricultura, Ganadería y Pesca, a través del Mapa de Resiliencia ante el Cambio Climático (Maracc), que otorgan a la política un NdC sexenal de 100, estratificado como Muy alto.



ESTADO LIBRE Y SOBERANO DE CHIAPAS
H. CONGRESO

Indicador de objetivo	Unidad de medida	Meta 2024	Alcanzado 2024	NdCI 2024	Meta sexenal	Avance sexenal	NdCI sexenal	Semáforo / Estratificación
Superficie agropecuaria con reconversión productiva	Hectáreas	96,929.25	97,709.73	100	96,929.25	97,709.73	100	● Muy alto
Territorio estatal delimitado para el desarrollo rural sostenible	Hectáreas	3,452,016.47	3,452,016.47	100	3,452,016.47	3,452,016.47	100	

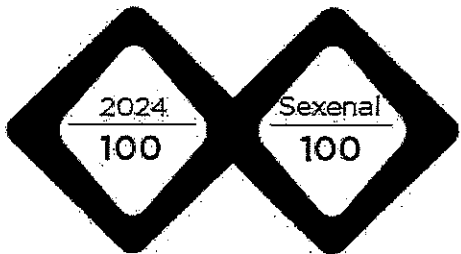
El primer indicador da a conocer las hectáreas reconvertidas con la producción de especies frutícolas, florícolas y hortícolas de calidad genética y sanidad vegetal. En 2024 el Maracc muestra 97,709.73 hectáreas reconvertidas respecto de la meta de 96,929.25, que significa un NdC sexenal de 100, estratificado como Muy alto.

El segundo muestra la delimitación de las áreas con vocación y potencial para las actividades agropecuarias, pesqueras y acuícolas en el estado, a fin de incrementar su rentabilidad y reducir los riesgos fitozoosanitarios. En 2024 la superficie delimitada se mantiene en 3,452,016.47 hectáreas, lo cual representa un NdC sexenal de 100, estratificado como Muy alto.

4.3.2. Agricultura sostenible

Objetivo: Mejorar la productividad agrícola.

Nivel de Cumplimiento de la Política Pública (NdCP)



[Firmas manuscritas]

Introducción

Para evaluar el cumplimiento de esta política pública se formularon tres indicadores: Volumen de la producción agrícola de cultivos perennes, Volumen de la producción

[Firmas manuscritas]



ESTADO LIBRE Y SOBERANO DE CHIAPAS
H. CONGRESO

agrícola de cultivos cíclicos y Valor de la producción agrícola por hectárea sembrada, generados anualmente por el Servicio de Información Agroalimentaria y Pesquera (SIAP), los cuales otorgan a la política un NdC sexenal de 100, que se estratifica como Muy alto.

Indicador de objetivo	Unidad de medida	Meta 2024	Alcanzado 2024	NdCI 2024	Meta sexenal	Avance sexenal	NdCI sexenal	Semáforo / Estratificación
Volumen de la producción agrícola de cultivos perennes	Tonelada	5,698,921.63	7,845,491.89	100	5,698,921.63	7,845,491.89	100	● Muy alto
Volumen de la producción agrícola de cultivos cíclicos	Tonelada	1,730,421.37	1,845,646.78	100	1,730,421.37	1,845,646.78	100	
Valor de la producción agrícola por hectárea sembrada	Pesos	13,936.00	16,984.42	100	13,936.00	16,984.42	100	

El primer indicador contabiliza las toneladas producidas de cultivos perennes, es decir, los de una sola siembra, sobresalen el cacao, café cereza, caña de azúcar, limón, mango y plátano, entre otros. En 2024 se obtuvo una producción de 7,845,491.89 toneladas, para un NdC sexenal de 100, que se estratifica como Muy alto.

El segundo cuantifica la cantidad de toneladas producidas de cultivos cíclicos, es decir, aquellos que requieren nueva siembra, destacan el maíz, frijol, soya, sorgo, sandía y tomate, entre otros. En 2024 obtuvo un volumen de producción de 1,845,646.78 toneladas, lo cual representa un NdC sexenal de 100, estratificado como Muy alto.

El tercero da a conocer el valor monetario por hectárea sembrada de la producción agrícola en el estado, incluye cultivos cíclicos y perennes. En 2024 se obtuvo 16 mil 984 pesos 42 centavos por hectárea sembrada, lo que significa un NdC sexenal de 100, estratificado como Muy alto.

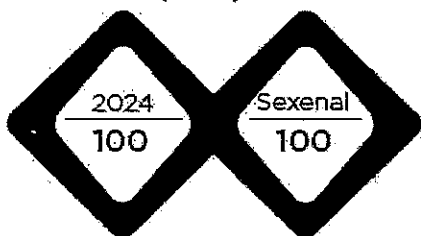


ESTADO LIBRE Y SOBERANO DE CHIAPAS
H. CONGRESO

4.3.3. Ganadería sostenible y rentable

Objetivo: Incrementar la producción pecuaria.

Nivel de Cumplimiento de la Política Pública
(NdCP)



Introducción

A fin de evaluar el cumplimiento del objetivo de la política pública se formularon tres indicadores:

Valor de la producción pecuaria, Tasa de crecimiento anual del valor de la producción pecuaria y Valor del inventario pecuario, generados anualmente por el SIAP, los cuales otorgan a la política un NdC sexenal de 100, que se estratifica como Muy alto.

Indicador de objetivo	Unidad de medida	Meta 2024	Alcanzado 2024	NdCI 2024	Meta sexenal	Avance sexenal	NdCI sexenal	Semaforo / Estratificación
Valor de la producción pecuaria	Pesos	16,765,862,650.00	20,891,573,420.00	100	16,765,862,650.00	20,891,573,420.00	100	● Muy alto
Tasa de crecimiento anual del valor de la producción pecuaria	Tasa	0.06	0.09	100	0.06	0.09	100	
Valor del inventario pecuario	Pesos	14,435,406,400.00	17,452,740,200.00	100	14,435,406,400.00	17,452,740,200.00	100	

El primer indicador da a conocer el valor de la producción en las unidades de ganado bovino y porcino del estado. En 2024 se obtuvo 20 mil 891 millones 573 mil 420 pesos, que representa un NdC sexenal de 100, estratificado como Muy alto.

El segundo muestra la variación respecto al año anterior del valor de la producción pecuaria, incluye ganado en pie, carne en canal, leche, huevo, miel, cera y lana. En el último reporte del SIAP se observa que la producción tiene una tasa de crecimiento del 0.09, lo cual significa una mejora en comparación con la línea base, para un NdC sexenal de 100, estratificado como Muy alto.



ESTADO LIBRE Y SOBERANO DE CHIAPAS
H. CONGRESO

El tercero determina el valor del inventario pecuario de Chiapas, que en 2024 obtuvo 17 mil 452 millones 740 mil 200 pesos respecto de 14 mil 436 millones 406 mil 400 pesos del año base, lo cual representa un NdC sexenal de 100, estratificado como Muy alto.

4.3.4. Pesca por el bienestar

Objetivo: Incrementar la producción pesquera y acuícola.

Nivel de Cumplimiento de la Política Pública
(NdCP)



Análisis cualitativo

La actividad pesquera y acuícola es de suma importancia para la economía del estado, ya que además de ser fuente de alimentos, brinda ingresos a las familias que viven de este sector. A fin de evaluar esta política pública se determinaron tres indicadores: Valor de la producción acuícola, Tasa de crecimiento anual del valor de la producción pesquera y Valor de la producción pesquera, generados anualmente por el SIAP, los cuales otorgan a la política un NdC sexenal de 75.69, que se estratifica como Medio.

Indicador de objetivo	Unidad de medida	Meta 2024	Alcanzado 2024	NdC 2024	Meta sexenal	Avance sexenal	NdC sexenal	Semáforo / Estratificación
Valor de la producción acuícola	Pesos	738,083,197.60	516,223,963.00	69.94	738,083,197.60	516,223,963.00	69.94	Medio
Tasa de crecimiento anual del valor de la producción pesquera	Tasa	0.30	0.23	76.67	0.30	0.23	76.67	
Valor de la producción pesquera	Pesos	1,288,534,240.00	1,036,602,621.00	80.45	1,288,534,240.00	1,036,602,621.00	80.45	Alto

El primer indicador da a conocer el valor de los productos obtenidos a través de la actividad acuícola en el estado. En 2024 se obtuvo 516 millones 223 mil 963 pesos



ESTADO LIBRE Y SOBERANO DE CHIAPAS
H. CONGRESO

respecto de 738 millones 83 mil 197 pesos 60 centavos proyectados, que representa un NdC sexenal de 69.94, estratificado como Medio.

El segundo refleja la variación del valor de la producción pesquera en el estado. En 2024 se alcanzó un valor de producción de mil 36 millones 602 mil 621 pesos, que representa una tasa de crecimiento promedio del 0.23 %, para un NdC sexenal de 76.67, estratificado como Medio.

El tercero determina el valor de la producción pesquera a precios vigentes del mercado, que en 2024 obtuvo mil 36 millones 602 mil 621 pesos respecto de mil 288 millones 534 mil 240 pesos proyectados, para un NdC sexenal de 80.45, estratificado como Alto.

EJE 5. BIODIVERSIDAD Y DESARROLLO SUSTENTABLE

El Eje 5. Biodiversidad y desarrollo sustentable, con un NdC anual y sexenal de 91.84, se integra por dos temas: 5.1. Biodiversidad y 5.2. Desarrollo sustentable, que contienen siete políticas públicas e igual número de objetivos, 28 estrategias y 40 indicadores, de los cuales 11 miden el cumplimiento de las políticas públicas del PED y 29 al Programa Sectorial de Medio Ambiente Sostenible y Biodiversidad 2019-2024.

5.1 Biodiversidad

Nivel de Cumplimiento del Tema
(NdCT)



Introducción

El tema 5.1. Biodiversidad, con un NdC anual y sexenal de 9.15, se integra por una política pública con un objetivo, cuatro estrategias y seis indicadores, de los cuales dos miden el NdC del PED y cuatro al Programa Sectorial de Medio Ambiente Sostenible y Biodiversidad 2019-2024.

Handwritten signatures and marks at the bottom of the page.



ESTADO LIBRE Y SOBERANO DE CHIAPAS
H. CONGRESO

Política Pública	NdCP		Semáforo / Estratificación
	2024	Sexenal	
5.1.1. Protección de la diversidad biológica	96.15	96.15	Muy Alto

5.1.1. Protección de la diversidad biológica

Objetivo: Disminuir la pérdida de la biodiversidad.

Nivel de Cumplimiento de la Política Pública
(NdCP)



Análisis cualitativo

Para evaluar el cumplimiento del objetivo se formularon dos indicadores: Porcentaje de la superficie estatal con Áreas Naturales Protegidas y Porcentaje de programas de conservación implementados, generados trianualmente por la Secretaría de Medio Ambiente e Historia Natural (Semahn), los cuales otorgan a la política un NdC sexenal de 96.15, que se estratifica como Muy alto.

Indicador de objetivo	Unidad de medida	Meta 2024	Alcanzamiento 2024	NdCI 2024	Meta sexenal	Avance sexenal	NdCI sexenal	Semáforo / Estratificación
Porcentaje de la superficie estatal con Áreas Naturales Protegidas	Porcentaje	19.25	19.46	100	19.25	19.46	100	Muy alto
Porcentaje de programas de conservación implementados	Porcentaje	48.15	44.44	92.29	48.15	44.44	92.29	

El primer indicador en 2024 obtuvo un 19.46 %, equivalente a 1,389,446.92 hectáreas de ANP respecto de 7,141,439.57 decretadas en el año base; dicho porcentaje significa que la superficie bajo alguna categoría de protección en el estado incrementó en



ESTADO LIBRE Y SOBERANO DE CHIAPAS
H. CONGRESO

32,573.40 hectáreas y representa un NdC sexenal de 100, que se estratifica como Muy alto.

El segundo, en 2024 obtuvo un 44.44 %, equivalente a 12 programas de conservación implementados respecto de 27 requeridos en función de las necesidades del estado; dicho porcentaje representa un NdC sexenal de 92.29, que se estratifica como Muy alto.

Para el logro del objetivo se establecieron en el PED cuatro estrategias con igual número de indicadores, de los cuales tres alcanzaron un NdC sexenal que se estratifica como Muy alto y uno Medio.

Justificaciones

El tema 5.1. Biodiversidad obtuvo un NdC sexenal de 96.15, que se estratifica como Muy alto y corresponde a semáforo verde, lo cual significa un avance satisfactorio en la implementación de la política pública para alcanzar el objetivo y meta establecida.

La política pública 5.1.1. Protección de la diversidad biológica, con un NdC sexenal estratificado como Muy alto, resultado del decreto de recategorización de la ZSCE La Concordia ubicada en el municipio de La Concordia y la certificación de la Reserva Natural Comunitaria del predio ejido Ricardo Flores Magón, municipio de Venustiano Carranza. Es importante destacar que con el decreto de nuevas ANP se conserva la biodiversidad, protege los ecosistemas y brinda beneficios a la población; por ello, este sexenio se incrementó 32,573.40 hectáreas a la superficie protegida.

5.2. Desarrollo Sustentable

Nivel de Cumplimiento del Tema
(NdCT)





ESTADO LIBRE Y SOBERANO DE CHIAPAS
H. CONGRESO

Introducción

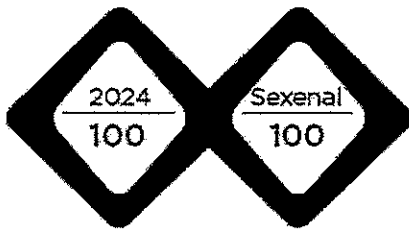
El tema 5.2. Desarrollo sustentable, con un NdC anual y sexenal de 87.52, se integra por seis políticas públicas con igual número de objetivos, 24 estrategias y 34 indicadores, de los cuales nueve miden el NdC del PED y 25 al Programa Sectorial de Medio Ambiente Sostenible y Biodiversidad 2019-2024.

Política Pública	NdCP		Semáforo / Estratificación
	2024	Sexenal	
5.2.1. Educación y cultura ambiental	100	100	● Muy alto
5.2.2. Desarrollo forestal sustentable	97.46	97.46	
5.2.3. Manejo de los recursos hídricos	92.73	92.73	
5.2.4. Preservación del patrimonio natural y el derecho a un ambiente sano	47.37	47.37	● Bajo
5.2.5. Protección ambiental y desarrollo de energías	100	100	● Muy alto
5.2.6. Acción contra el cambio climático	87.54	87.54	● Alto

5.2.1. Educación y cultura ambiental

Objetivo: Fortalecer la cultura ambiental con hábitos, costumbres sustentables y la gestión de riesgos.

Nivel de Cumplimiento de la Política Pública (NdCP)




Análisis cualitativo

Para evaluar el cumplimiento del objetivo se formuló el indicador Porcentaje de población participante en acciones sustentables y gestión de riesgo, generado anualmente por la Semahn. En 2024 obtuvo un 20.37 %, equivalente a 1,062,803 personas que participan en acciones sustentables y gestión de riesgo respecto de 5,217,908 habitantes en el estado; dicho porcentaje significa una mejora de 8.87



ESTADO LIBRE Y SOBERANO DE CHIAPAS
H. CONGRESO

puntos porcentuales en comparación con la línea base y otorga a la política un NdC sexenal de 100, estratificado como Muy alto.

Indicador de objetivo	Unidad de medida	Meta 2024	A alcanzado 2024	NdCI 2024	Meta sexenal	Avance sexenal	NdCI sexenal	Semáforo / Estratificación
Porcentaje de población participante en acciones sustentables y gestión de riesgo	Porcentaje	15.30	20.37	100	15.30	20.37	100	 Muy alto

5.2.2. Desarrollo forestal sustentable


Objetivo: Fortalecer el desarrollo forestal sustentable.

Nivel de Cumplimiento de la Política Pública (NdCP)



Análisis cualitativo

Para evaluar el cumplimiento del objetivo se formularon dos indicadores: Porcentaje estatal con superficie forestal y Superficie con acciones de producción, protección, conservación y restauración forestal, generados anualmente por la Semahn, los cuales otorgan a la política un NdC sexenal de 97.46, estratificado como Muy alto.

Indicador de objetivo	Unidad de medida	Meta 2024	A alcanzado 2024	NdCI 2024	Meta sexenal	Avance sexenal	NdCI sexenal	Semáforo / Estratificación
Porcentaje estatal con superficie forestal	Porcentaje	55.40	52.58	94.91	55.40	52.58	94.91	 Muy alto
Superficie con acciones de producción, protección, conservación y restauración forestal	Hectárea	355,000	366,162.63	100	355,000	366,162.63	100	



ESTADO LIBRE Y SOBERANO DE CHIAPAS
H. CONGRESO

5.2.3. Manejo de los recursos hídricos

Objetivo: Hacer eficiente el manejo de los recursos hídricos.

Nivel de Cumplimiento de la Política Pública
(NdCP)



Análisis cualitativo

Con el propósito de evaluar el cumplimiento del objetivo se formularon dos indicadores:

Porcentaje de ayuntamientos que realizan manejo de los recursos hídricos y Volumen de aguas residuales tratadas, generados anualmente por el Instituto Estatal del Agua (Inesa), los cuales otorgan a la política un NdC sexenal de 92.73, que se estratifica como Muy alto.

Indicador de objetivo	Unidad de medida	Meta 2024	Alcanzado 2024	NdCI 2024	Meta sexenal	Avance sexenal	NdCI sexenal	Semáforo / Estratificación
Porcentaje de ayuntamientos que realizan manejo de los recursos hídricos	Porcentaje	50	79.84	100	50	79.84	100	● Muy alto
Volumen de aguas residuales tratadas	Metro cúbico	200,000,000	170,890,959.92	85.45	200,000,000	170,890,959.92	85.45	● Alto

El primer indicador en 2024 obtuvo un 79.84 %, equivalente a 99 municipios que impulsan el manejo de los recursos hídricos respecto del total de municipios en el estado; dicho porcentaje significa una mejora de 5.65 puntos porcentuales en comparación con el año anterior y representa un NdC sexenal de 100, estratificado como Muy alto.



ESTADO LIBRE Y SOBERANO DE CHIAPAS
H. CONGRESO

El segundo, en 2024 alcanzó un volumen de 170,890,959.92 metros cúbicos de aguas residuales tratadas respecto de 200,000,000 metros cúbicos de aguas residuales susceptibles de ser captadas; dicho resultado significa un incremento considerable de 144,890,959.92 metros cúbicos en comparación con la línea base, para un NdC sexenal 85.45, que se estratifica como Alto.

5.2.4. Preservación del patrimonio natural y el derecho a un ambiente sano

Objetivo: Consolidar el ordenamiento ecológico territorial.

Nivel de Cumplimiento de la Política Pública
(NdCP)



Análisis cualitativo

A fin de evaluar el cumplimiento del objetivo se formuló el indicador Porcentaje de programas de ordenamiento ecológico territoriales que consolidan su implementación de decreto, generado anualmente por la Semahn, que en 2024 obtuvo un 47.37 %, equivalente a nueve programas de ordenamiento ecológico del territorio decretados en el estado de un total de 19 programados para su formulación y gestión de decreto; dicho porcentaje otorga a la política un NdC sexenal de 47.37, estratificado como Bajo.

Indicador de objetivo	Unidad de medida	Meta 2024	Alcanzado 2024	NdCI 2024	Meta sexenal	Avance sexenal	NdCI sexenal	Semáforo / Estratificación
Porcentaje de programas de ordenamiento ecológico territoriales que consolidan su implementación de decreto	Porcentaje	100	47.37	47.37	100	47.37	47.37	● Bajo

Handwritten signatures and marks at the bottom of the page.



ESTADO LIBRE Y SOBERANO DE CHIAPAS
H. CONGRESO

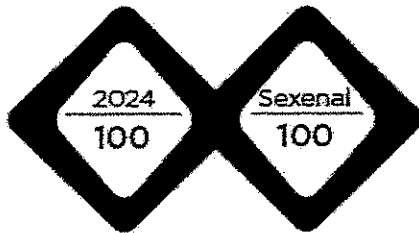
Justificaciones

El indicador Porcentaje de programas de ordenamiento ecológico territoriales que consolidan su implementación de decreto, obtuvo un NdC de 47.37 estratificado como Bajo, porque las fases de diseño, revisión, corrección y validación por parte de los distintos actores involucrados se ejecutan en un periodo de dos a tres años en promedio. Actualmente, el Programa de Ordenamiento Ecológico del Territorio de los Paisajes Sostenibles de la Región Sierra Madre y Costa de Chiapas y el Programa de Ordenamiento Ecológico Territorial de los municipios de Catazajá, La Libertad, Ocosingo, Palenque, Pichucalco y Salto de Agua; y los programas de ordenamiento ecológico comunitario de los ejidos Chacamax, El Jibarito y Guadalupe del municipio de Palenque y del ejido Estrella de Belén del municipio de La Libertad.

5.2.5. Protección ambiental y desarrollo de energías

Objetivo: Reducir los impactos ambientales generados por las actividades humanas.

Nivel de Cumplimiento de la Política Pública
(NdCP)



Análisis cualitativo

A fin de evaluar el cumplimiento del objetivo se formuló el indicador Porcentaje de reducción de los impactos ambientales generados por actividades antropogénicas, proporcionado anualmente por la Semahn. En 2024 obtuvo un 120.69 %, equivalente a 1,336 proyectos de los sectores público, social y privado que disminuyen sus impactos ambientales respecto de 1,107 promovidos; dicho porcentaje significa una mejora de 77.78 puntos porcentuales en comparación con la línea base, para un NdC sexenal de 100, estratificado como Muy alto.

[Handwritten signatures and marks]



ESTADO LIBRE Y SOBERANO DE CHIAPAS
H. CONGRESO

Indicador de objetivo	Unidad de medida	Meta 2024	Alcanzado 2024	NdCI 2024	Meta sexenal	Avance sexenal	NdCI sexenal	Semáforo / Estratificación
Porcentaje de reducción de los impactos ambientales generados por actividades antropogénicas	Porcentaje	100	120.69	100	100	120.69	100	Muy alto

5.2.6. Acción contra el cambio climático

Objetivo: Disminuir los efectos del cambio climático.

Nivel de Cumplimiento de la Política Pública (NdCP)



Análisis cualitativo

Uno de los problemas ambientales que se enfrenta actualmente es el cambio climático; en este contexto, la administración estatal ejecutó programas y acciones orientadas a la reducción de las emisiones de GEI, además de instrumentos normativos y jurídicos como el Programa Estatal de Cambio Climático en el Estado de Chiapas.

Para evaluar el cumplimiento del objetivo se formularon dos indicadores: Porcentaje de reducción de las emisiones de gases de efecto invernadero y Porcentaje de días que no superan el límite máximo permisible de ozono, generados anualmente por la Semahn, los cuales otorgan a la política un NdC sexenal de 87.54, que se estratifica como Alto.

[Handwritten signatures and marks]



ESTADO LIBRE Y SOBERANO DE CHIAPAS
H. CONGRESO

Indicador de objetivo	Unidad de medida	Meta 2024	Alcanzado 2024	NdCI 2024	Meta sexenal	Avance sexenal	NdCI sexenal	Semáforo/Estratificación
Porcentaje de reducción de las emisiones de gases de efecto invernadero	Porcentaje	15	21.97	100	15	21.97	100	Muy alto
Porcentaje de días que no superan el límite máximo permisible de ozono	Porcentaje	100	75.07	75.07	100	75.07	75.07	Medio

El primer indicador, en 2024 obtuvo un 21.97 %, equivalente a 6,186.60 toneladas de emisiones de GEI anuales reducidos con respecto a la línea base de 28,161.080 Gg de CO₂e; dicho porcentaje representa un NdC sexenal de 100, que se estratifica como Muy alto.

El segundo, en 2024 obtuvo un 75.07 %, equivalente a 274 días que no superaron el límite máximo permisible de ozono respecto a 365 días del año, para un NdC sexenal de 75.07, estratificado como Medio.



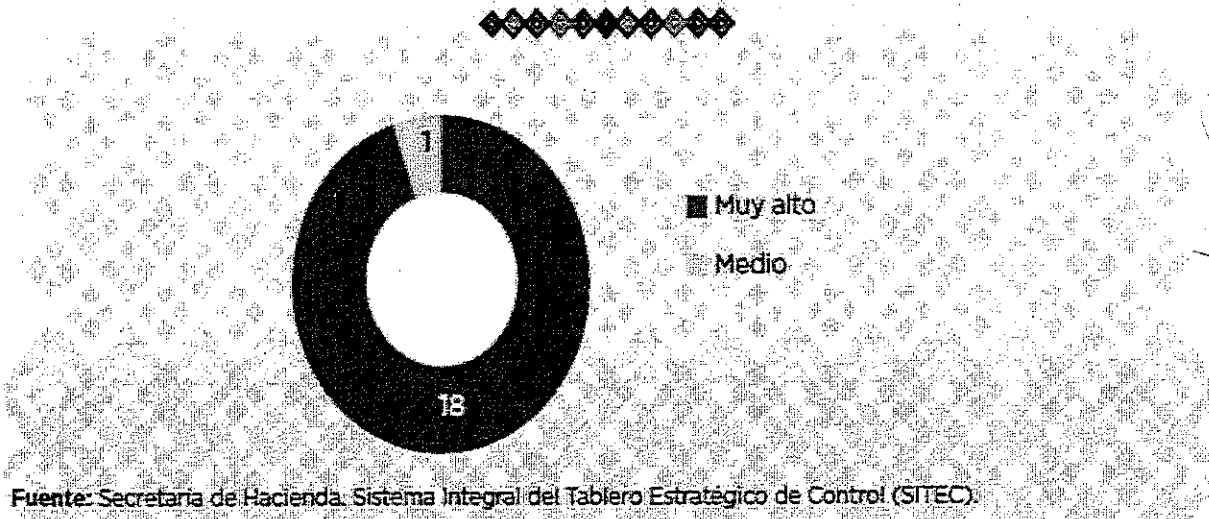
REPORTE DE EVALUACION DE PROGRAMAS SECTORIALES

Programa Sectorial de Política y Gobierno 2019-2024

El Programa Sectorial de Política y Gobierno 2019-2024 obtuvo un NdC sexenal de 98.22, que se estratifica como Muy alto y corresponde a semáforo verde, lo cual significa un correcto desempeño del quehacer gubernamental en la instrumentación de las estrategias del PED en los ámbitos de gobernabilidad, gobernanza y resiliencia. Asimismo, de los 19 indicadores de estrategias, 18 se estratifican como Muy alto y uno Medio.

Nivel de Cumplimiento del Programa Sectorial (NdCPs)	NdCPs
2024	98.82
Sexenal	98.22

Resultado de los indicadores de estrategia del Programa Sectorial de Política y Gobierno 2019-2024, según su estratificación y semaforización





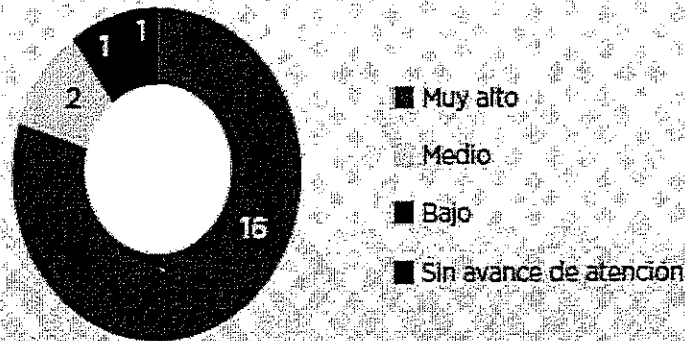
ESTADO LIBRE Y SOBERANO DE CHIAPAS
H. CONGRESO

Programa Sectorial de Honestidad y Función Pública 2019-2024

El Programa Sectorial de Honestidad y Función Pública 2019-2024 obtuvo un NdC sexenal de 85.12, que se estratifica como Alto y corresponde a semáforo verde, lo cual significa un desempeño satisfactorio del quehacer gubernamental en la instrumentación de las estrategias en la materia. Asimismo, de los 20 indicadores de estrategias, 16 se estratifican como Muy alto, dos Medio, uno Bajo y uno Sin avance de atención.

Nivel de Cumplimiento del Programa Sectorial (NdCPs)	NdCPs
2024	84.83
Sexenal	85.12

Resultado de los indicadores de estrategia del *Programa Sectorial de Honestidad y Función Pública 2019-2024*, según su estratificación y semaforización



Fuente: Secretaría de Hacienda. Sistema Integral del Tablero Estratégico de Control (SITEC).

Handwritten signatures and marks at the bottom of the page.



ESTADO LIBRE Y SOBERANO DE CHIAPAS
H. CONGRESO

Programa Sectorial de Sociedad Segura y Estado de Derecho 2019-2024

El Programa Sectorial de Sociedad Segura y Estado de Derecho 2019-2024 obtuvo un NdC sexenal de 91.65, que se estratifica como Muy alto y corresponde a semáforo verde, lo cual significa un correcto desempeño del quehacer gubernamental en la instrumentación de las estrategias del PED en los ámbitos de seguridad ciudadana, prevención social de la violencia e investigación y acceso a la justicia. Asimismo, de los 24 indicadores de estrategia, 16 se estratifican como Muy alto, cuatro Alto, dos Medio, uno Bajo y uno Sin avance de atención.

Nivel de Cumplimiento del Programa Sectorial (NdCPs)	NdCPs
2024	91.65
Sexenal	91.65

Resultado de los indicadores de estrategia del Programa Sectorial de Sociedad Segura y Estado de Derecho 2019-2024, según su estratificación y semaforización



Fuente: Secretaría de Hacienda. Sistema Integral del Tablero Estratégico de Control (SITEC).

Handwritten signatures and marks at the bottom right of the page.



ESTADO LIBRE Y SOBERANO DE CHIAPAS
H. CONGRESO

Programa Sectorial de Bienestar Social 2019-2024

El Programa Sectorial de Bienestar Social 2019-2024 obtuvo un NdC sexenal de 83.87, estratificado como Alto y corresponde a semáforo verde, debido a la implementación de acciones para la protección y promoción de los derechos económicos, sociales y culturales de las personas en situación de vulnerabilidad, riesgo, marginación, pobreza o cuyas condiciones de vida no alcancen los niveles mínimos de bienestar. Asimismo, de los 39 indicadores de estrategias, 28 se estratifican como Muy alto, tres Medio, dos Bajo y seis Sin avance de atención.

Nivel de Cumplimiento del Programa Sectorial (NdCPs)	NdCPs
2024	83.87
Sexenal	83.87

Resultado de los indicadores de estrategia del *Programa Sectorial de Bienestar Social 2019-2024*, según su estratificación y semaforización.



Handwritten signatures and marks at the bottom of the page.




ESTADO LIBRE Y SOBERANO DE CHIAPAS
H. CONGRESO

Programa Sectorial de Salud 2019-2024

El Programa Sectorial de Salud 2019-2024 obtuvo un NdC sexenal de 95.22, que se estratifica como Muy alto y corresponde a semáforo verde, lo cual significa un correcto desempeño del quehacer gubernamental en la instrumentación de las estrategias del PED en los ámbitos de la salud. Asimismo, de los 17 indicadores de estrategia, 15 se estratifican como Muy alto, uno Alto y uno Medio.

Nivel de Cumplimiento del Programa Sectorial (NdCPs)	NdCPs
2024	100
Sexenal	100

Resultado de los indicadores de estrategia del Programa Sectorial de Salud 2019-2024, según su estratificación y semaforización.



Fuente: Secretaría de Hacienda. Sistema Integral del Tablero Estratégico de Control (SITEC).

Handwritten signatures and marks at the bottom of the page.



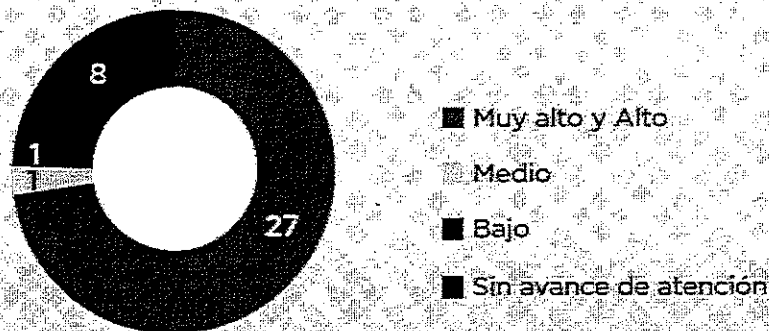
ESTADO LIBRE Y SOBERANO DE CHIAPAS
H. CONGRESO

Programa Sectorial de Educación 2019-2024

El Programa Sectorial de Educación 2019-2024 obtuvo un NdC sexenal de 70.90, que se estratifica como Medio y corresponde a semáforo amarillo, lo cual significa un regular desempeño del quehacer gubernamental en la instrumentación de las estrategias del PED en el ámbito educativo, así como en materia de cultura, ciencia y tecnología. De los 37 indicadores de estrategias, 24 se estratifican como Muy alto, tres Alto, uno Medio, uno Bajo y ocho Sin avance de atención.

Nivel de Cumplimiento del Programa Sectorial (NdCPs)	NdCPs
2024	70.90
Sexenal	70.90

Resultado de los indicadores de estrategia del *Programa Sectorial de Educación 2019-2024*, según su estratificación y semaforización



Fuente: Secretaría de Hacienda. Sistema Integral del Tablero Estratégico de Control (SITEC).

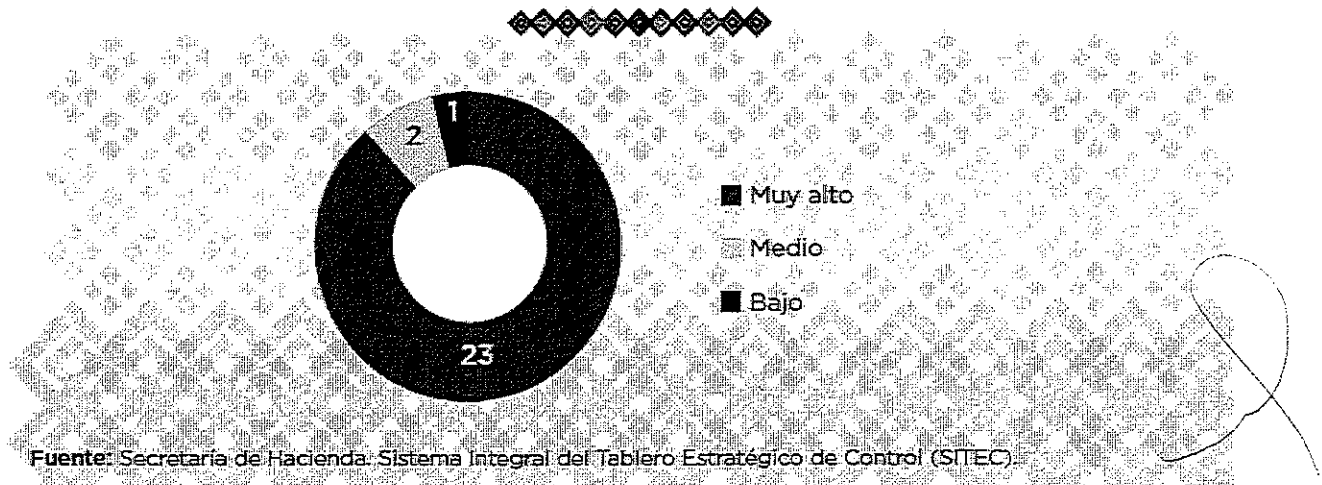


Programa Sectorial de Desarrollo Económico 2019-2024

El Programa Sectorial de Desarrollo Económico 2019-2024 obtuvo un NdC sexenal de 94.40, que se estratifica como Muy alto y corresponde a semáforo verde, lo cual denota una correcta planeación e implementación de las estrategias, programas y proyectos enfocados a este sector. Cabe destacar que, de los 26 indicadores de estrategias, 23 se estratifican como Muy alto, dos Medio y uno Bajo.

Nivel de Cumplimiento del Programa Sectorial (NdCPs)	NdCPs
2024	90
Sexenal	94.40

Resultado de los indicadores de estrategia del Programa Sectorial de Desarrollo Económico 2019-2024, según su estratificación y semaforización



Handwritten signatures and marks at the bottom of the page.



ESTADO LIBRE Y SOBERANO DE CHIAPAS
H. CONGRESO

Programa Sectorial de Obras Públicas 2019-2024

El Programa Sectorial de Obras Públicas 2019-2024 obtuvo un NdC sexenal de 95.24, que se estratifica como Muy alto y corresponde a semáforo verde, lo cual significa un correcto desempeño con los tres órdenes de gobierno en el cumplimiento de las estrategias en materia de ordenamiento territorial de los asentamientos humanos, construcción, rehabilitación y mantenimiento de la infraestructura para el desarrollo social, conectividad territorial, económica e inclusiva. De los 27 indicadores de estrategias, 24 se estratifican como Muy alto, uno Alto, uno Medio y uno Bajo.

Nivel de Cumplimiento del Programa Sectorial (NdPs)	NdCPs
2024	95.24
Sexenal	95.24

Resultado de los indicadores de estrategia del Programa Sectorial de Obras Públicas 2019-2024, según su estratificación y semaforización






ESTADO LIBRE Y SOBERANO DE CHIAPAS
H. CONGRESO

Programa Sectorial de Desarrollo Agropecuario, Pesca y Acuicultura 2019-2024

El Programa Sectorial Desarrollo Agropecuario, Pesca y Acuicultura 2019-2024 obtuvo un NdC sexenal de 93.93, estratificado como Muy alto y corresponde a semáforo verde, lo cual denota el eficiente trabajo y un correcto cumplimiento de las estrategias en favor de las familias que viven de la actividad primaria. Cabe destacar que de los 26 indicadores de estrategias, 20 se estratifican como Muy alto, tres Alto y tres Medio.

Nivel de Cumplimiento del Programa Sectorial (NdCPs)	NdCPs
2024	93.93
Sexenal	93.93

Resultado de los indicadores de estrategia del Programa Sectorial Desarrollo Agropecuario, Pesca y Acuicultura 2019-2024, según su estratificación y semaforización






ESTADO LIBRE Y SOBERANO DE CHIAPAS
H. CONGRESO

Programa Sectorial de Medio Ambiente Sostenible y Biodiversidad 2019-2024

El Programa Sectorial de Medio Ambiente Sostenible y Biodiversidad 2019-2024 obtuvo un NdC sexenal de 91.90, que se estratifica como Muy alto y corresponde a semáforo verde, lo cual significa una correcta coordinación con los gobiernos federal y municipal en las estrategias establecidas para preservar la biodiversidad, el desarrollo de energías renovables, aprovechamiento y manejo sustentable de los recursos forestales. Asimismo, de los 29 indicadores de estrategias, 24 se estratifican como Muy alto, uno Alto, dos Medio, uno Bajo y uno Sin avance de atención.

Nivel de Cumplimiento del Programa Sectorial (NdCPs)	NdCPs
2024	91.90
Sexenal	91.90

Resultado de los indicadores estrategia del Programa Sectorial de Medio Ambiente Sostenible y Biodiversidad 2019-2024, según su estratificación y semaforización



Del análisis de la Evaluación del Nivel de Cumplimiento 2024 del Plan Estatal de Desarrollo Chiapas 2019-2024 y Programas Sectoriales, las Diputadas y Diputados que integramos esta Comisión de Planeación para el Desarrollo, tenemos a bien emitir opinión favorable de la evaluación del nivel de cumplimiento 2024 del Plan Estatal de Desarrollo Chiapas 2019-2024 y Programas Sectoriales, conforme a la Ley de Planeación para el Estado de Chiapas, y de los Lineamientos para la Evaluación del Nivel de Cumplimiento del Plan Estatal de Desarrollo y Programas Sectoriales, emitido por la Secretaría de Finanzas, teniendo a bien someter a la consideración de la Honorable Asamblea, el siguiente:

80



ESTADO LIBRE Y SOBERANO DE CHIAPAS
H. CONGRESO

Comisión de Planeación para el Desarrollo.
Sexagésima Novena Legislatura.

DICTAMEN

Resolutivo Único.- Se propone emitir opinión favorable de la **Evaluación del Nivel de Cumplimiento 2024 del Plan Estatal de Desarrollo Chiapas 2019-2024 y Programas Sectoriales**, presentado por el Dr. Rutilio Escandón Cadenas, entonces Gobernador Constitucional del Estado de Chiapas.

TRANSITORIOS

Artículo Primero.- Publíquese el presente Decreto en el periódico Oficial del Estado.

Artículo Segundo.- Se derogan todas las disposiciones que se opongan a lo dispuesto en el presente Decreto.

El Ejecutivo del Estado, dispondrá se publique, circule y se le dé el debido cumplimiento al presente Decreto.

Así lo resolvieron y dictaminaron por Unánime de votos, de las Diputadas y los Diputados presentes de la Comisión de Planeación para el Desarrollo, de la Sexagésima Novena Legislatura Constitucional del Congreso del Estado de Chiapas, en reunión de trabajo celebrada en el Honorable Congreso del Estado, en la Ciudad de Tuxtla Gutiérrez, Chiapas; a los 18 días del mes de diciembre de 2024.



ESTADO LIBRE Y SOBERANO DE CHIAPAS
H. CONGRESO

Comisión de Planeación para el Desarrollo.
Sexagésima Novena Legislatura.

ATENTAMENTE
Por la Comisión de Planeación para el Desarrollo
del Honorable Congreso del Estado de Chiapas


Dip. Marcela Castillo Atristain
Presidenta


Dip. Faride Abud García
Vicepresidenta


Dip. Domingo Velázquez Méndez
Secretario


Dip. Getsemaní Moreno Martínez
Vocal


Dip. Jovannie Marcela Ibarra Gallardo
Vocal

*Vota en
contra*


Dip. Wendy Arlet Hernández Ichin
Vocal


Dip. Mario Francisco Guillén Guillén
Vocal

La presente foja de firmas corresponde al Dictamen emitido por la Comisión de Planeación para el Desarrollo, de este Poder Legislativo, relativo a la aprobación de la Evaluación del Nivel de Cumplimiento 2024 del Plan Estatal de Desarrollo Chiapas 2019-2024 y Programas Sectoriales, presentado por el Dr. Rutilio Escandón Cadenas, entonces Gobernador Constitucional del Estado de Chiapas.